


# 要 覧

令和3年度

(2021年度)



公益財団法人 名古屋市教育スポーツ協会



# 目 次

## 第1 団体の概要

- I 設立の目的・・・・・・・・・・・・・・・・・・・・・・・・・・・・・・・・ 1
- II 沿革・・・・・・・・・・・・・・・・・・・・・・・・・・・・・・・・ 1
- III 役員等名簿・・・・・・・・・・・・・・・・・・・・・・・・・・・・ 8

## 第2 組織

- I 組織・・・・・・・・・・・・・・・・・・・・・・・・・・・・・・・・ 10
- II 事務分掌・・・・・・・・・・・・・・・・・・・・・・・・・・・・ 11

## 第3 令和3年度事業計画及び収支予算

- I 事業計画・・・・・・・・・・・・・・・・・・・・・・・・・・・・ 12
- II 収支予算・・・・・・・・・・・・・・・・・・・・・・・・・・・・ 29

## 第4 令和2年度事業報告及び収支決算

- I 事業報告・・・・・・・・・・・・・・・・・・・・・・・・・・・・ 31
- II 収支決算・・・・・・・・・・・・・・・・・・・・・・・・・・・・ 56

### 〔参考資料〕

- I 加盟団体一覧・・・・・・・・・・・・・・・・・・・・・・・・・・・・ 69
- II 名古屋市のスポーツ施設等一覧・・・・・・・・・・・・ 70
- III 学校開放事業一覧・・・・・・・・・・・・・・・・・・・・ 74
- IV 施設利用状況・・・・・・・・・・・・・・・・・・・・ 78



# 第1 団体の概要

## I 設立の目的

市民が自分の適性と健康状態にあわせて、いつでも、どこでも自分からすすんでスポーツに親しみ、そのことを通して、明るく豊かな市民生活が送れるような諸条件を整備するため、名古屋市スポーツ振興計画（レインボープラン）が昭和57年10月に策定された。

この計画に沿って、柔軟で効率的なスポーツ施設の管理運営や事業の拡充を行えるよう、行政機関や関係団体等と緊密な連絡をとりつつ、より広い市民参加と民間活力の導入を図れる団体として当財団が設立された。

## II 沿革

昭和56年9月 市民スポーツの振興策についての市の諮問に対し、名古屋市市民スポーツ振興会議から、答申書「市民スポーツ振興計画策定に関する中間報告書」が提出された。この中で、「公共スポーツ施設の管理運営委託は、経済的な面や専門能力活用の面から全国的に実施されており、現在の直営方式では、多様化かつ専門化した市民需要には十分応えられないので、各施設の固有機能、規模等を勘案し、市民サービスの立場からそれぞれの施設に応じた適切な委託方式を決定すべきである。」と提言を受ける。

前記「レインボープラン」で、「施設の維持管理や事業の実施などについて、その機能と経済性を十分発揮できるよう検討し、市民の利便性と施設の利用効率を高め、施設の情報を市民に提供できるよう努める。」ことなどがうたわれている。

担当部内で、前記答申や市民要望をふまえ、財団法人設立のための予算要求と関係者への調整を開始する。

昭和58年3月 昭和58年度当初予算議案が可決され、スポーツ施設の管理委託のため関係条例を改正

4月 財団設立準備事務担当者3名（局付部長、主幹、主査各1名）を発令

8月 設立準備会を開催し、役員予定者、寄付行為、昭和58年度事業計画及び収支予算を決定

10月 愛知県教育委員会から財団法人名古屋市スポーツ振興事業団の設立許可。役員（理事15名、監事2名）を委嘱し、職員（職員30名、管理員87名）を発令。理事会を開催し、組織規程等、諸規程を決定

市体育館、露橋スポーツセンター、鳴海プール、名城庭球場、勤労青年レクリエーションセンター（15センター）・地域スポーツセンター（53センター）の受託管理を開始

昭和58年11月 スポーツトレーニングセンターの受託管理を開始

昭和59年4月 瑞穂運動場及び瑞穂プール（練習プールを除く）の受託管理を開始

5月 地域スポーツセンター（新たに10センター）の受託管理を開始

- 昭和 59 年 10 月 設立 1 周年記念行事「スポーツ講演会」を開催  
「ライブリー名古屋ストレッチング」を名古屋市及び名古屋市教育委員会と共同で制作
- 昭和 60 年 5 月 地域スポーツセンター（新たに 9 センター）の受託管理を開始  
6 月 南陽プールの受託管理を開始  
7 月 志段味スポーツランドの受託管理を開始
- 昭和 61 年 5 月 地域スポーツセンター（新たに 10 センター）の受託管理を開始
- 昭和 62 年 4 月 枇杷島スポーツセンターの受託管理を開始  
5 月 地域スポーツセンター（新たに 3 センター）の受託管理を開始。勤労青年レクリエーションセンター（8 センター）が地域スポーツセンターへ移行  
7 月 総合体育館の受託管理を開始
- 昭和 63 年 4 月 武豊野外活動センターの受託管理を開始  
5 月 地域スポーツセンター（新たに 2 センター）の受託管理を開始。勤労青年レクリエーションセンター（7 センター）が地域スポーツセンターへ移行。これにより地域スポーツセンターへの一元化完了
- 平成 元年 6 月 地域スポーツセンター（新たに 2 センター）の受託管理を開始  
7 月 稲永スポーツセンターの受託管理を開始  
11 月 富田北プールの受託管理を開始
- 平成 2 年 5 月 地域スポーツセンター（新たに 1 センター）の受託管理を開始  
7 月 天白スポーツセンターの受託管理を開始
- 平成 3 年 5 月 地域スポーツセンター（新たに 2 センター）の受託管理を開始  
10 月 事務局を瑞穂プール内より中央高校跡へ移転
- 平成 4 年 4 月 総合体育館レインボープールの受託管理を開始  
5 月 地域スポーツセンター（新たに 1 センター）の受託管理を開始  
7 月 緑スポーツセンター、北スポーツセンターの受託管理を開始
- 平成 5 年 4 月 山田西プールの受託管理を開始  
5 月 地域スポーツセンター（新たに 1 センター）の受託管理を開始  
9 月 港サッカー場の受託管理を開始  
10 月 設立 10 周年記念式典を開催。同記念誌を発行。同記念イベントとして「ときめきスポーツフェスタ' 93」を開催  
11 月 事務局を中央高校跡から総合体育館宿泊研修棟へ移転
- 平成 6 年 2 月 事務局を宿泊研修棟からスポーツ振興会館へ移転  
設立 10 周年記念イベントとして「NSPA 招待サッカー大会」を開催  
4 月 香流橋プールの受託管理を開始  
スポーツ振興会館開館  
7 月 中村スポーツセンターの受託管理を開始
- 平成 9 年 7 月 熱田プールの受託管理を開始  
9 月 黒川スポーツトレーニングセンターの受託管理を開始

- 平成 9 年 10 月 名東スポーツセンターの受託管理を開始
- 平成 10 年 2 月 理事会を開催し、寄付行為（名称、目的及び事業）の変更を議決
- 3 月 愛知県教育委員会から寄付行為変更認可
- 4 月 新たに教育の振興に資する事業を行うことを目的に加え、名称を財団法人名古屋市教育スポーツ振興事業団へ変更  
学校施設の開放事業の受託開始〔一般開放事業、スポーツ及び学習開放事業（市民教養ルーム）、名東高等学校学習開放事業、遊び場開放事業及びトワイライトスクール事業の新たな受託、地域スポーツセンターのスポーツ開放事業への移行〕  
野外教育活動に係る事業の受託開始
- 6 月 上社レクリエーションルームの受託管理を開始
- 7 月 楠プール及び千種スポーツセンターの受託管理を開始
- 平成 11 年 3 月 遊び場開放事業の受託を終了
- 5 月 理事会を開催し、寄付行為（評議員及び評議員会の設置）の変更を議決
- 9 月 愛知県教育委員会から寄付行為変更認可
- 10 月 評議員及び評議員会の設置
- 平成 12 年 7 月 山田プールの受託管理を開始
- 平成 13 年 7 月 富田プール及び中スポーツセンターの受託管理を開始
- 10 月 東スポーツセンター（一部）の受託管理を開始
- 11 月 スポーツトレーニングセンター閉所に伴い受託管理を終了
- 平成 14 年 2 月 昭和スポーツセンターの受託管理を開始
- 11 月 東スポーツセンター（全館）の受託管理を開始
- 平成 15 年 3 月 経営改善計画を策定
- 7 月 名東プールの受託管理を開始
- 9 月 中長期計画を策定
- 10 月 設立 20 周年記念式典を開催。同記念誌を発行。同記念事業として〔スポーツ交流大会〕の開催、「NESPA ストレッチングビデオ」の制作などを実施
- 11 月 設立 20 周年記念事業として「トワイライトスクール交流会」を開催
- 平成 16 年 3 月 市民教養ルーム及び名東高等学校学習開放事業の受託を終了
- 4 月 総合体育館に利用料金制度導入
- 平成 17 年 3 月 楠プール、山田プール、熱田プール、富田プール及び名東プールの受託管理を終了
- 4 月 指定管理者として振甫プール、名城プール、熱田プール、富田プール及び天白プールの管理を開始  
名古屋共同福祉施設の解散に伴い、総合体育館の一施設としてサンホール（サン笠寺）の受託管理を開始  
学校体育センター管理運営事業の受託開始  
財団法人名古屋市体育協会への職員の出向を開始

- 平成 18 年 2 月 理事会を開催し、寄付行為（目的及び事業、資産及び会計、役員等）の変更を議決
- 平成 18 年 3 月 愛知県教育委員会から寄付行為変更認可  
指定管理者制度への移行に伴い、総合体育館、瑞穂運動場、市体育館、露橋スポーツセンター、枇杷島スポーツセンター、稲永スポーツセンター、天白スポーツセンター、緑スポーツセンター、北スポーツセンター、中村スポーツセンター、名東スポーツセンター、千種スポーツセンター、中スポーツセンター、東スポーツセンター、昭和スポーツセンター、志段味スポーツランド、鳴海プール、香流橋プール、南陽プール、山田西プール、富田北プール、黒川スポーツトレーニングセンター、武豊野外活動センター、名城庭球場、上社レクリエーションルーム及び港サッカー場の受託管理を終了
- 平成 18 年 4 月 財団法人名古屋市学校給食協会と統合。学校給食に係る事業を行うことを目的に加え、事業を開始  
指定管理者として、総合体育館、瑞穂運動場、市体育館、露橋スポーツセンター、枇杷島スポーツセンター、稲永スポーツセンター、天白スポーツセンター、緑スポーツセンター、北スポーツセンター、名東スポーツセンター、千種スポーツセンター、中スポーツセンター、東スポーツセンター、香流橋プール、南陽プール、富田北プール、黒川スポーツトレーニングセンター、武豊野外活動センター、名城庭球場及び港サッカー場の管理を開始
- 平成 19 年 3 月 新経営改善計画を策定  
指定管理者としての期間満了に伴い、振甫プール、名城プール、熱田プール、富田プール及び天白プールの管理が終了  
学校施設の開放事業のうち、一般開放事業の受託を終了
- 平成 19 年 4 月 指定管理者として、振甫プール、楠プール、山田プール、稲葉地プール、港プール及び名東プールの管理を開始  
ネーミングライツ（命名権）の導入により、総合体育館の愛称が日本ガイシスポーツプラザに変更
- 平成 20 年 3 月 指定管理者としての期間満了に伴い、総合体育館、市体育館、露橋スポーツセンター、稲永スポーツセンター、天白スポーツセンター、北スポーツセンター、千種スポーツセンター、東スポーツセンター及び港サッカー場の管理が終了
- 平成 20 年 4 月 指定管理者として、総合体育館、稲永スポーツセンター、天白スポーツセンター、北スポーツセンター、千種スポーツセンター、東スポーツセンター及び港サッカー場の管理を開始
- 平成 21 年 2 月 理事会を開催し、寄付行為（目的及び事業）の変更を議決
- 平成 21 年 3 月 愛知県教育委員会から寄付行為変更認可  
指定管理者としての期間満了に伴い、振甫プール、楠プール、山田プール、稲葉地プール、港プール及び名東プールの管理が終了
- 平成 21 年 4 月 指定管理者として、青少年宿泊センター、稲葉地プール、熱田プール、名東プール、楠プール及び富田プールの管理を開始  
放課後子どもプランモデル事業の受託開始



- 平成21年 12月 理事会を開催し、財団法人名古屋市体育協会との合併及びこれに伴う寄付行為（目的及び事業等）の変更を議決
- 平成22年 1月 愛知県教育委員会から合併及び寄付行為変更認可
- 平成22年 3月 指定管理者としての期間満了に伴い、瑞穂運動場、枇杷島スポーツセンター、緑スポーツセンター、名東スポーツセンター、中スポーツセンター、香流橋プール、南陽プール、富田北プール、黒川スポーツトレーニングセンター、武豊野外活動センター及び名城庭球場の管理が終了  
地域スポーツセンターの受託管理及びスポーツ情報センターの運営業務を終了  
財団法人名古屋市体育協会への職員の出向を終了
- 平成22年 4月 財団法人名古屋市体育協会と合併。名称を財団法人名古屋市教育スポーツ協会へ変更し、アマチュアスポーツの普及促進に係る事業を開始  
指定管理者として、瑞穂運動場、枇杷島スポーツセンター、中村スポーツセンター、名東スポーツセンター、中スポーツセンター、南陽プール、山田西プール、富田北プール、黒川スポーツトレーニングセンター、武豊野外活動センター及び名城庭球場の管理を開始  
トワイライトスクール事業の運営主体が公募制となり、運営校数が256校となる。  
地域スポーツセンターの学校調整及びモニタリング等業務を開始
- 平成23年 3月 指定管理者としての期間満了に伴い、稲葉地プール、熱田プール、名東プール、楠プール及び富田プールの管理が終了
- 平成23年 4月 経営戦略計画を策定  
指定管理者として、熱田プール及び楠プールの管理を開始
- 平成24年 3月 指定管理者としての期間満了に伴い、総合体育館、稲永スポーツセンター、天白スポーツセンター、北スポーツセンター、千種スポーツセンター、東スポーツセンター及び港サッカー場の管理が終了
- 平成24年 4月 指定管理者として、総合体育館、露橋スポーツセンター、稲永スポーツセンター、北スポーツセンター、千種スポーツセンター及び港サッカー場の管理を開始  
トワイライトスクール事業の新規公募により、運営校数が1校増の257校となる。
- 平成24年 6月 トワイライトスクール事業の新規公募により、運営校数が3校増の260校となる。
- 平成25年 3月 愛知県知事から公益財団法人として認定  
指定管理者としての期間満了に伴い、青少年宿泊センター、熱田プール及び楠プールの管理が終了
- 平成25年 4月 公益財団法人へ移行し、名称を公益財団法人名古屋市教育スポーツ協会へ変更  
指定管理者として、青少年宿泊センター、港プール、中川プール、熱田プール及び楠プールの管理を開始  
スポーツ情報センターの運営業務を開始  
公募により、トワイライトスクールが248校、トワイライトルームが14校の運営校数となる。
- 平成25年 10月 設立30周年。記念事業として、「NESPA ストレッチング2 DVD」及び「温水プール・トレーニング室ガイド」の制作などを実施

- 平成25年 11月 設立 30 周年記念事業としてスポーティブ・ライフ月間エンディング・イベントにおいて「やろまい ストレッチ&ラジオ体操」などの各種記念事業を実施
- 平成26年 3月 指定管理者としての期間満了に伴い、瑞穂運動場、枇杷島スポーツセンター、中村スポーツセンター、名東スポーツセンター、中スポーツセンター、南陽プール、山田西プール、富田北プール、黒川スポーツトレーニングセンター、武豊野外活動センター及び名城庭球場の管理が終了
- 平成26年 4月 第2次経営戦略計画を策定  
愛知県から公益変更認定を受け、定款を一部変更  
指定管理者として、瑞穂運動場、枇杷島スポーツセンター、中村スポーツセンター、名東スポーツセンター、中スポーツセンター、南陽プール、山田西プール、富田北プール、黒川スポーツトレーニングセンター、青少年交流プラザ、中村生涯学習センター、熱田生涯学習センター及び名東生涯学習センターの管理を開始  
公募により、トワイライトスクールが 219 校、トワイライトルームが 24 校の運営校数となる。  
地域スポーツセンター運営指導等業務の受託開始
- 平成27年 4月 ネーミングライツ（命名権）の導入により、瑞穂運動場の愛称がパロマ瑞穂スポーツパークに変更  
小学校の統合による運営校数の 1 校減少及びトワイライトルーム事業へ 4 校移行したことにより、トワイライトスクール 214 校、トワイライトルーム 28 校の運営校数となる。
- 平成28年 3月 指定管理者としての期間満了に伴い、総合体育館、露橋スポーツセンター、稲永スポーツセンター、北スポーツセンター、千種スポーツセンター、港サッカー場、港プール、中川プール、熱田プール及び楠プールの管理が終了
- 平成28年 4月 指定管理者として、総合体育館、露橋スポーツセンター、稲永スポーツセンター、北スポーツセンター、港サッカー場、港プール、中川プール、富田プール、楠プール、千種生涯学習センター、北生涯学習センター、中生涯学習センター、昭和生涯学習センター及び瑞穂生涯学習センターの管理を開始  
トワイライトルーム事業へ 8 校移行したことにより、トワイライトスクール 206 校、トワイライトルーム 36 校の運営校数となる。
- 平成29年 3月 第3次経営戦略計画を策定  
指定管理者としての期間満了に伴い、青少年交流プラザ及び青少年宿泊センターの管理が終了  
地域スポーツセンター運営指導業務の受託が終了
- 平成29年 4月 指定管理者として、青少年交流プラザ及び青少年宿泊センター（青少年交流プラザ分館）の管理を開始  
公募によりトワイライトスクールが 204 校、トワイライトルーム 41 校の運営校数となる。
- 平成30年 3月 指定管理者としての期間満了に伴い、瑞穂運動場、枇杷島スポーツセンター、中村スポーツセンター、名東スポーツセンター、中スポーツセンター、南陽プール、山田西プール、富田北プール、黒川スポーツトレーニングセンター、中川プール、中村生涯学習センター、熱田生涯学習センター及び名東生涯学習センターの管理が終了

- 平成30年 4月 指定管理者として、瑞穂運動場、枇杷島スポーツセンター、中村スポーツセンター、名東スポーツセンター、南陽プール、山田西プール、富田北プール、黒川スポーツトレーニングセンター、中川プール、山田プール、中村生涯学習センター、熱田生涯学習センター、港生涯学習センター、南生涯学習センター及び名東生涯学習センターの管理を開始  
公募によりトワイライトスクールが 206 校、トワイライトルーム 46 校の運営校数となる。
- 平成31年 3月 学校体育センター管理運営事業の受託終了
- 平成31年 4月 公募によりトワイライトスクールが 205 校、トワイライトルーム 47 校の運営校数となる。
- 令和 2年 3月 第4次経営戦略計画を策定  
指定管理者として、千種生涯学習センター、北生涯学習センター、中生涯学習センター、昭和生涯学習センター及び瑞穂生涯学習センターの管理が終了
- 令和 2年 4月 指定管理者として、千種生涯学習センター、西生涯学習センター、北生涯学習センター、中生涯学習センター、昭和生涯学習センター及び瑞穂生涯学習センターの管理を開始  
公募によりトワイライトスクールが 205 校、トワイライトルーム 47 校の運営校数となる。
- 令和 3年 4月 公募によりトワイライトスクールが 204 校、トワイライトルーム 50 校の運営校数となる。
- 令和 3年 6月 指定管理者として、瑞穂公園体育館の管理を開始

### Ⅲ 役員等名簿

令和3年7月2日現在

| 役職名   | 氏名     | 役職                          |
|-------|--------|-----------------------------|
| 理事長   | 河野 和彦  | —                           |
| 副理事長  | 後藤 泰之  | 名古屋市体育協会会長                  |
| 常務理事  | 三輪 浩文  | 公益財団法人名古屋市教育スポーツ協会事務局長      |
| 理事    | 渡辺 佐知子 | 名古屋市女性レクリエーションバレーボール連絡協議会会長 |
|       | 高橋 公比古 | 名古屋市ハンドボール協会副会長             |
|       | 箕輪田 晃  | 名古屋市水泳連盟会長                  |
|       | 尾野 博之  | 名古屋市剣道連盟理事長                 |
|       | 洞地 真治  | 名古屋市瑞穂区体育協会会長               |
|       | 中嶋 幸吉  | 名古屋市中村区体育協会会長               |
|       | 原 宏    | 名古屋市区政協力委員議長協議会副議長          |
|       | 小林 義雄  | 名古屋市レクリエーション協会会長            |
|       | 加藤 博司  | 名古屋市スポーツ推進委員連絡協議会会長         |
|       | 篠田 達幸  | 元名古屋市立小中学校 PTA 協議会専務理事      |
|       | 中路 恭平  | 南山大学教授                      |
|       | 二村 高博  | 名古屋市ソフトボール協会理事長             |
|       | 久野 千嘉子 | 名古屋市スケート協会理事長               |
|       | 鈴木 誠二  | 名古屋市教育委員会教育長                |
|       | 寺澤 雅代  | スポーツ市民局長                    |
|       | 監事     | 近藤 晃                        |
| 新井 宏法 |        | 名古屋市立東桜小学校長                 |
| 清水 太郎 |        | 名古屋市立明正小学校教諭                |
| 寺田 拓也 |        | 名古屋青年会議所理事長                 |
|       | 竹内 勇夫  | —                           |

| 役 職 名   | 氏 名          | 役 職                                  |
|---------|--------------|--------------------------------------|
| 評 議 員   | 森 達 郎        | 名古屋市レクリエーションインディアカ連絡協議会会長            |
|         | 塚 原 博 臣      | 名古屋市スキー協会会長                          |
|         | 山 田 桂 子      | 名古屋市ドッジボール協会理事                       |
|         | 松 永 裕 和      | 名古屋市相撲連盟副会長                          |
|         | 青 木 実        | 名古屋市陸上競技協会会長                         |
|         | 若 松 文 彦      | 名古屋市バレーボール協会副会長                      |
|         | 弓 矢 恭 代      | 名古屋市バトン協会副理事長                        |
|         | 重 富 亮        | 名古屋市守山区体育協会会長                        |
|         | 藤 井 斉 子      | 元名古屋市立小中学校 PTA 協議会副会長                |
|         | 淀 川 悦 子      | 名古屋市スポーツ推進委員連絡協議会女性代表                |
|         | 原 松 枝        | 社会福祉法人名古屋市総合リハビリテーション事業団<br>スポーツ振興部長 |
|         | 早 瀬 和 利      | 愛知教育大学名誉教授                           |
|         | 菊 池 秀 夫      | 中京大学教授                               |
|         | 小 杉 裕 子      | 椋山女学園大学教授                            |
|         | 山 本 彩 未      | 中部大学講師                               |
|         | 大 西 謙 一      | 名古屋市体操協会理事長                          |
|         | 吉 見 昌 久      | スポーツ市民局スポーツ推進部長                      |
|         | 大 川 栄 治      | 名古屋市教育委員会事務局指導部長                     |
|         | 牛 田 宏 昭      | 名古屋市立沢上中学校長                          |
|         | 伊 藤 司        | 名古屋市立桜台高等学校長                         |
| 佐々木 裕 隆 | 名古屋市立北高等学校長  |                                      |
| 沖 田 了 紀 | 名古屋市立表山小学校教諭 |                                      |



## II 事務分掌

### i 事務局

令和3年7月1日現在

| 〒457-0833 名古屋市南区東又兵ヱ町5丁目1番地の16（スポーツ振興会館内） |         |   |  |
|---|---------|---|--|
| 課名  | 係名      | 主な業務  | TEL・FAX                                  |
| 総務課                                       | 庶務係     | 1 理事会・評議員会<br>2 人事・給与・福利厚生・労働災害<br>3 職員研修<br>4 文書・公印<br>5 定款・諸規程の制定改廃<br>6 資産の出納保管<br>7 事業計画<br>8 官公庁その他外部との連絡調整<br>9 スポーツ振興会館の管理<br>10 広報<br>11 他部、課、室、係、事務所の所管に属さないこと | TEL (052) 614-7501<br>FAX (052) 614-7525 |
|   | 経理係     | 1 予算・決算<br>2 予算配当<br>3 予算執行の総合調整<br>4 経営に係る企画及び調整   | TEL (052) 614-7502<br>FAX (052) 614-7525 |
| 事業課                                       | 競技スポーツ係 | 1 アマチュアスポーツの普及振興事業<br>2 スポーツ功労者の表彰<br>3 加盟団体及び賛助会員<br>4 スポーツ大会等の開催及び協力（他係の所管に属さないもの）  | TEL (052) 614-7100<br>FAX (052) 614-7149 |
|   | 事業係     | 1 スポーツ・レクリエーションの普及振興事業の企画及び実施<br>2 スポーツ・レクリエーション事業に伴う名古屋市及びスポーツ・レクリエーション団体との調整<br>3 体育施設等の情報提供事業<br>4 スポーツ資料展示室の企画運営  | TEL (052) 614-7504<br>FAX (052) 614-7149 |
| 施設経営課                                     | 施設係     | 1 体育施設等の指定管理業務（他係の所管に属さないもの）<br>2 スポーツ・レクリエーション情報システムの管理運営<br>3 スポーツ情報センター・スポーツ資料展示室の管理<br>4 施設の保全管理・施設との連絡調整<br>5 部内他課、係、事務所の所管に属さないこと                                 | TEL (052) 614-7519<br>FAX (052) 614-7525 |
|   | スポーツ企画係 | 1 体育施設等の指定管理者応募に係る企画及び調整  | TEL (052) 614-7532<br>FAX (052) 614-7525 |
|   | 生涯学習係   | 1 生涯学習施設等の指定管理者応募に係る企画及び調整  |  |
| 学校開放課                                     | 学校開放係   | 1 トワイライトスクール事業、トワイライトルーム事業、学校施設の開放事業<br>2 部内他課の所管に属さないこと  | TEL (052) 614-7506<br>FAX (052) 614-7530 |
| 野外教育課                                     | 野外教育係   | 1 野外教育事業<br>2 他係の所管に属さないこと  | TEL (052) 614-5143<br>FAX (052) 614-7524 |
|   | 科学教育係   | 1 科学教育事業  |  |
| 〒456-0072 名古屋市熱田区川並町2番22号（中央卸売市場内）        |         |   |  |
| 学校給食課                                     | 学校給食係   | 1 学校給食用物資の調達及び普及・奨励等  | TEL (052) 671-1146<br>FAX (052) 671-6893 |

### ii 施設

| 名古屋市のスポーツ施設等一覧（64～67 ページ参照） |  |   |
|-----------------------------|--|---|
| 各事務所                        |  | 1 施設の利用受付・許可<br>2 施設の利用に関する利用料金等徴収・還付<br>3 施設の保全管理<br>4 施設の利用促進・利用統計<br>5 事務所の所掌する文書・公印<br>6 事務所の所掌する経理<br>7 事務所の所掌する物品・資産の出納保管 |

### 第3 令和3年度事業計画及び収支予算

#### I 事業計画

当協会は、昭和58年に「財団法人名古屋市スポーツ振興事業団」として設立以来、市民のスポーツ・レクリエーションの振興を図るため、スポーツ施設の運営やスポーツ教室・大会等を実施してまいりました。その後平成10年4月に、教育の振興に資するため、トワイライトスクールを始めとする学校開放事業及び野外教育事業を開始するとともに、名称を「財団法人名古屋市教育スポーツ振興事業団」と改めました。また、平成18年4月には、財団法人名古屋市学校給食協会の統合により新たに学校給食事業を加えたところ

です。  
平成22年4月からは、財団法人名古屋市体育協会との合併により、アマチュアスポーツの普及促進にも携わることとなり、「財団法人名古屋市教育スポーツ協会」に名称を変更し、名古屋市民の心身の健全な発達と明るく豊かな市民生活の形成に寄与するため、さらに幅広い事業を展開しているところです。

また、平成25年4月からは公益財団法人に移行し、「公益財団法人名古屋市教育スポーツ協会」に名称を変更しました。

令和3年度は、指定管理施設31施設（スポーツ施設18施設、生涯学習センター11施設、青少年育成施設2施設）の管理運営事業をはじめ、スポーツ振興等に関する事業、受託するトワイライトスクール・ルーム254校の管理運営等の学校開放事業、野外教育事業、学校給食事業に取り組みます。

各事業では、新型コロナウイルス感染症の収束が見通せない中、引き続き感染症対策を講じながら事業運営を行います。

また、「第4次経営戦略計画」（計画期間：令和2年度～4年度）に定める経営戦略方針に基づき、より一層の経営改善に引き続き取り組むとともに、数値目標の達成に努めます。

#### （経営戦略方針）

- 公益財団法人としての公益性を維持しながら、安心・安全な事業運営を行い、「スポーツ」と「教育」の振興を促進する。
- 指定管理者制度の導入等による民間企業との競争の中、コスト削減や自主財源の確保・拡充による収益性の向上を図り、財務体質を強化する。
- 市民ニーズに基づき、スポーツを通じた市民の体力づくり、トワイライトスクール事業等を通じた子育て支援、生涯を通じた学習活動の支援などを他の機関や地域と連携・協働して推進する。
- 職員の資質向上を図るとともに、地域に貢献できる事業の実施を通じて、地域人材の活用と地域との連携を推進する。

以上の方針のもと、協会のこれまで培ってきたノウハウと職員の能力を十二分に活用して、次に掲げる事業を実施します。



## 記

- I 体育施設等を活用して、アマチュアスポーツを振興し、市民に生涯にわたって実践できる様々なスポーツ・レクリエーション活動等に親しむことができる場と機会を提供する事業
  - 1 競技者の競技力強化、指導者・審判員の養成等
  - 2 スポーツ教室の開催等市民の体力づくり
  - 3 スポーツ大会・講習会の開催及び協力
  - 4 スポーツに関する調査・研究及び啓発・情報提供
  - 5 スポーツ功労者の表彰
  - 6 加盟団体相互の連携及び育成強化
  - 7 体育施設等の管理運営
- II 学校施設、野外教育施設等を活用して、児童生徒等に学習の場と機会を提供する事業
- III 児童の食育を推進し、衛生的で安心・安全な給食事業等を実施することで、健全な心身の発展と豊かな食生活を実現する事業

## I 体育施設等を活用して、アマチュアスポーツを振興し、市民に生涯にわたって実践できる様々なスポーツ・レクリエーション活動等に親しむことができる場と機会を提供する事業

### 1 競技者の競技力強化、指導者・審判員の養成等

#### (1) 競技力向上事業への補助

名古屋市における小・中・高校生の優秀選手並びに将来有望選手に対し、適切な指導を計画的かつ継続的に実施する競技団体のジュニア競技力向上事業及び名古屋市における競技力向上を担う優秀な審判員並びに指導者の養成・資質向上を図ることを目的に競技団体が実施する審判員並びに指導者養成事業について補助を行う。

#### (2) ジュニアアスリートサポート事業

ジュニア選手が全国大会に出場する際の交通費等の助成をする「スポーツ大会出場費助成」と、ジュニア選手への検診や、選手、指導者を対象としたスポーツ障害に関する講義、栄養指導などをする「スポーツ医科学サポート」を行う。

#### (3) 愛知駅伝名古屋市チーム出場業務

愛知万博（2005年開催）メモリアルイベントとして開催される「愛知県市町村対抗駅伝競走大会（略称「愛知駅伝」）」に参加する名古屋市チームの選手選考等、大会出場に必要な業務を行う。

#### (4) 小中学校部活動支援業務

小・中学校で行われている部活動において、所属する生徒及び監督・コーチを対象に、加盟競技団体及び名古屋トップ・スポーツチーム連絡協議会に加盟するトップチームに指導を要請し、技術的又は専門的な指導助言を行う。また、協会の自主開館日の「地域スポーツ活動制度」を活用し、中学校における交流戦等を開催する会場を優先的に確保・提供する支援を行う。

### 2 スポーツ教室の開催等市民の体力づくり

名古屋市が策定した「名古屋市スポーツ推進計画」に沿い、協会が管理する施設等においてスポーツ教室、スポーツ指導・スポーツ相談事業を開催し、市民の体力づくりに寄与するとともに、スポーツ少年団の各種活動の支援を行う。

#### (1) スポーツ教室等の開催

##### ① 開催方針

スポーツ・レクリエーション活動への関心を一層高めるため、市民ニーズの把握に努めながら、名古屋市ジュニアスポーツ教室（※）を始め、子どもが多様なスポーツに接することのできる教室や高齢者がその健康状態や体力に応じて楽しめる教室、子育て世代・働く世代が参加しやすい教室の開催など、名古屋市の指定した開催方針に、次に挙げる協会独自の視点を加えて企画し、親子でふれあえる事業やトップアスリートとのふれあい事業など、幅広い年齢層を対象に多彩で魅力あるス

ポーツ教室等を開催する。

※「名古屋市ジュニアスポーツ教室」とは、学校休業日を中心に小中学生を対象として実施する教室で、名古屋市が種目・開催場所を指定して行うもの。

**【協会独自の視点】**

- ・親子のふれあいを育む「親子スポーツ交流会」
- ・スポーツへの関心や興味を高める「アスリートふれあい事業」
- ・スポーツ施設営業拡大日や利用時間延長を活用してのスポーツ教室等の開催

**② 内容**

教室の種目や内容、対象等によって、年に3期の定期開催・年間にわたる定期開催型の「定期教室」と、大会・イベントや1回ごとに気軽に参加できる事業などの「随時・体験型」とに区分して開催する。

| 区 分      |     | 内 容             |            | 会 場           |
|----------|-----|-----------------|------------|---------------|
| 定期<br>教室 | 第1期 | 水泳教室始め          | 184 (2)教室  | 総合体育館始め 12 施設 |
|          | 第2期 | バウンドテニス教室始め     | 196 (5)教室  | 総合体育館始め 12 施設 |
|          | 第3期 | 太極拳教室始め         | 125 教室     | 総合体育館始め 12 施設 |
|          | 通 年 | ジュニア卓球教室始め      | 38 (7)教室   | 総合体育館始め 9 施設  |
| 計        |     |                 | 541 (14)教室 | 総合体育館始め 12 施設 |
| 随時・体験型   |     | エアロビクスストレスタイム始め | 298 事業     | 総合体育館始め 12 施設 |

※ 表内 ( ) は「名古屋市ジュニアスポーツ教室」で内数

**(2) スポーツ指導事業**

**① トレーニング・水泳指導事業**

トレーニング室 (10 施設) において、トレーニング器具やビデオ装置などを活用し、健康・体力づくりを目的としたトレーニング指導事業を行う。初心者には安全で効果的なプログラム、継続者には体力、目的に合ったプログラム、高齢者には運動機能を維持向上させるようなプログラムなど、市民ニーズに応じた幅広いプログラムの提供を行う。

また、温水プール (10 施設) において、水泳、水中エクササイズ、水中ウォーキングなどのワンポイント的な指導事業を行う。

**② スポーツ指導者派遣事業**

保健所等地域の機関、団体へのストレッチング指導や、トワイライトスクール等へのスポーツ指導、各種スポーツ大会でのストレッチ指導などニーズに応じてスポーツ指導者を派遣し、地域のスポーツ・レクリエーション活動の支援を行う。

また、派遣するスポーツ指導者の資質向上を目指し、健康運動指導士・スポーツプログラマーの資格取得を推進する。

### (3) スポーツ相談事業

スポーツ活動に伴う事故予防や効果的な健康・体力づくりなどを促進するため、下記の相談事業を実施する。

| 相談区分     | 内 容   | 施設・回数                      | 相談員                   |
|----------|---|----------------------------|-----------------------|
| スポーツ医事   | メディカルチェック及び運動負荷検査を行うことにより、健康状態を把握し、適切な運動強度の提供や生活習慣病の改善等について総合的なアドバイスを行う | 総合体育館<br>年6回               | 内科医師                  |
| スポーツ障害   | スポーツ活動にともなう怪我の予防、既往症等に対する安全な運動方法について、身体のしくみなどを中心にアドバイスを行う               | 総合体育館<br>年6回               | 整形外科医師                |
| 健康・体力づくり | 健康・体力づくりについて、面談や相談カードを通じて日常的にアドバイスを行う                                   | 総合体育館始めトレーニング室を有する施設<br>随時 | 協会職員<br>(スポーツプログラマー等) |

### (4) スポーツ少年団の普及促進・組織強化と指導者養成事業

スポーツ少年団を対象とした交歓大会や体験教室、スポーツ少年団の指導者・リーダーを対象とした研修会の開催や入団案内などを通じて、名古屋市におけるスポーツ少年団の各種活動を支援し、スポーツ少年団の普及促進を図る。

## 3 スポーツ大会・講習会の開催及び協力

名古屋市のスポーツ振興の中心的な担い手として、スポーツ大会、各種スポーツイベントの開催及び競技会等への後援など協力を行う。

### (1) スポーツ大会等の開催

市民が気軽に参加できるスポーツ大会やイベントを実施し、日頃の練習の成果を発揮する場の提供やスポーツを始めるきっかけづくりをする。

#### 主な大会等予定一覧

| 大会名                      | 内 容   | 開催時期       | 会場等         | 募集人数等 | 共催等   |
|--------------------------|---|------------|-------------|-------|---|
| 第99回<br>レクリエーションインディアカ大会 | レクリエーションインディアカを通じてスポーツ・レクリエーション活動に親しむ機会を提供し、体力の増強並びに相互の親睦と協調を図る大会 | 令和3年<br>4月 | 稲永スポーツセンター他 | 小学生以上 | 名古屋市<br>名古屋市レクリエーション<br>インディアカ連絡協議会<br>名古屋市レクリエーション協会 |

| 大会名                             | 内 容   | 開催時期                      | 会場等                   | 募集人数等                           | 共催等  |
|---------------------------------|---|---------------------------|-----------------------|---------------------------------|--|
| 第 77 回<br>市民卓球大会                | 身近なスポーツである卓球を通して市民相互の友好と親睦を図る大会   | 令和3年<br>4月                | 総合体育館                 | 市内在住<br>15 歳以上                  | 名古屋市卓球協会   |
| 第 56 回<br>春の女性レクリエーションバレーボール大会  | 女性を対象に、レクリエーションバレーボールを通じてスポーツ・レクリエーション活動に親しむ機会を提供し、体力の増強並びに相互の親睦と協調を図る大会        | 令和3年<br>5～6月              | 総合体育館他                | 市内在住<br>25 歳以上<br>の女性           | 名古屋市<br>名古屋女性レクリエーション<br>バレーボール連絡協議会<br>名古屋レクリエーション協会<br>中日新聞社 |
| スポーツ体験<br>事業                    | 有名選手やトップチーム等によるふれあい教室や公式戦観戦を通じスポーツ活動の活性化を目的とするスポーツイベント                          | 令和3年<br>5月～<br>令和4年<br>3月 | 総合体育館他                | 市内在住<br>小中学生                    | 名古屋市<br>名古屋市教育委員会<br>名古屋市中小体育連盟                                |
| なごや<br>マスターズ<br>水泳大会2021        | 年齢30歳以上を対象に日頃の成果を発揮する場としての競泳競技会   | 令和3年<br>5月                | 総合体育館レ<br>インボープ<br>ール | 800人<br>(年齢30歳以上)               | 名古屋市<br>名古屋水泳連盟<br>中日新聞社                                       |
| ニチレイチャレンジ<br>2021 泳力検定<br>名古屋大会 | 水泳教室参加者始め、一般水泳愛好者を対象とした泳力検定会  | 令和3年<br>6月                | 総合体育館レ<br>インボープ<br>ール | 泳力検定<br>希望者                     | 名古屋水泳連盟  |
| でらスポ☆<br>アリーナ                   | 小学生を対象に名古屋を拠点に活動するトップスポーツチームの選手・コーチから直接指導を受けることにより、スポーツを始めるきっかけとなるようにするスポーツイベント | 令和3年<br>6月                | 総合体育館                 | 市内在住<br>小学生                     | 名古屋市<br>名古屋市教育委員会  |
| 都市間交流<br>スポーツ大会                 | スポーツを通じて各都市との交流促進を図り、選手の競技力向上と生涯スポーツの普及を目的としたスポーツ大会                             | 令和3年<br>6～7月              | 名古屋市内<br>スポーツ施設       | 5 都市対抗<br>(大阪・横浜・神戸・<br>京都・名古屋) | 5 都市体育協会   |
| 市民スポーツ祭                         | 市内各スポーツ施設等において実施する多彩なスポーツ大会   | 令和3年<br>8月<br>(一部の競技を除く)  | 総合体育館他                | 区対抗の部<br>始め6部門                  | 名古屋市<br>名古屋市中小体育連盟   |

| 大会名                                 | 内 容  | 開催時期   | 会場等                            | 募集人数等                        | 共催等  |
|-------------------------------------|--|--|--------------------------------|------------------------------|--|
| 第 56 回<br>秋の女性レクリエーションバレーボール大会      | 女性を対象に、レクリエーションバレーボールを通じてスポーツ・レクリエーション活動に親しむ機会を提供し、体力の増強並びに相互の親睦と協調を図る大会                         | 令和3年<br>9～10月                                | 総合体育館他                         | 市内在住<br>25 歳以上<br>の女性        | 名古屋市<br>名古屋市女性レクリエーション<br>バレーボール連絡協議会<br>名古屋市レクリエーション協会<br>中日新聞社 |
| 子どもスポーツ<br>フェスタ 夏                   | 小学生対象の学校や地域の仲間と気軽に参加できるスポーツイベント  | 令和3年<br>9月                                   | 総合体育館他                         | 市内在住<br>小学生                  | 名古屋市<br>名古屋市教育委員会<br>名古屋市小中体育連盟                                  |
| やろまい<br>運動・スポーツ<br>絵画コンテ<br>スト 2021 | 小学生対象のスポーツに関係した絵を題材としたコンテスト  | (表彰)<br>令和3年<br>11月<br>(展示)<br>令和3年<br>12月頃～ | スポーティブ・ライフ月間に関する事業のスポーツイベント会場他 | 令和3年8<br>月～9月<br>(作品募集期間)    | 名古屋市<br>名古屋市教育委員会  |
| 第 100 回<br>レクリエーション<br>インディアカ<br>大会 | レクリエーションインディアカを通じてスポーツ・レクリエーション活動に親しむ機会を提供し、体力の増強並びに相互の親睦と協調を図る大会                                | 令和3年<br>10～11月                               | 稲永スポーツセンター他                    | 小学生以上                        | 名古屋市<br>名古屋市レクリエーション<br>インディアカ連絡協議会<br>名古屋市レクリエーション協会            |
| ス ポ ー テ ィ<br>ブ・ライフ月<br>間事業          | スポーツの日を中心とする秋季に行うイベント事業や各種のスポーツ普及・啓発事業<br>名古屋を拠点に活動しているトップチームの指導による「でらスポ☆スタジアム」をはじめとする各種スポーツイベント | 令和3年<br>10～11月<br><br>令和3年<br>11月            | 総合体育館他<br><br>瑞穂運動場            | 期間中<br>自由参加<br>(一部事前<br>申込有) | 名古屋市   |
| スポーツ<br>講演会                         | 地元ゆかりの代表選手等による講演会  | 令和3年<br>11月                                  | スポーティブ・ライフ月間に関する事業のスポーツイベント会場  | 自由参加                         | 名古屋市   |

| 大会名                                      | 内 容   | 開催時期       | 会場等                                 | 募集人数等                 | 共催等                             |
|--|---|------------|-------------------------------------|-----------------------|---------------------------------|
| なごやカップ<br>ミニ駅伝大会<br>2022                 | 職場やサークル仲間等と<br>気軽に参加できる駅伝大<br>会   | 令和4年<br>1月 | 瑞穂運動場及<br>びその周辺                     | 110チーム<br>(5人1チーム)    | 名古屋市                            |
| 子どもスポーツ<br>フェスタ 冬                        | 小学生対象の学校や地域<br>の仲間と気軽に参加でき<br>るスポーツイベント   | 令和4年<br>1月 | 総合体育館他                              | 市内在住<br>小学生           | 名古屋市<br>名古屋市教育委員会<br>名古屋市小中体育連盟 |
| ファミリーデ<br>ーなごや                           | 「家庭の日」の普及啓発を<br>推進するイベントにおい<br>て、親子を対象にスポーツ<br>の楽しさや親子ふれあいを<br>図るためのブース等を<br>出展         | 令和4年<br>1月 | 総合体育館                               | 市内在住<br>小学生と<br>家族    | 名古屋市<br>名古屋市教育委員会               |
| なごやマスターズ<br>レクリエーション<br>バレーボール大会<br>2022 | 生涯スポーツの実践とし<br>て57歳以上が参加する大<br>会  | 令和4年<br>2月 | 総合体育館                               | 150人<br>(年齢57<br>歳以上) | 名古屋市                            |
| マラソンフェスティバル<br>ナゴヤ・愛知<br>2022            | 名古屋ウィメンズマラソ<br>ンと名古屋シティマラソ<br>ンを併催し、エリートラン<br>ナーから市民ランナーま<br>で目的や体力等に応じて<br>参加できるマラソン大会 | 令和4年<br>3月 | ナゴヤドーム、<br>白川公園、瑞穂<br>運動場及びそ<br>の周辺 | 未定                    | 日本陸上競技連盟<br>愛知県・名古屋市<br>中日新聞社   |

## (2) スポーツ・レクリエーション活動への後援

加盟団体並びに名古屋市内に活動の拠点を置くスポーツ・レクリエーション団体が開催する各種大会や競技会等に対し、市民のスポーツ・レクリエーション活動の健全な発展を援助することを目的に後援する。

## 4 スポーツに関する調査・研究及び啓発・情報提供

### (1) スポーツに関する調査・研究

施設利用者の利用動機や意向等を把握し、施設の利用に関する様々なサービスの充実に向けた検討資料を得ることを目的に、「スポーツ・レクリエーション施設お客様アンケート」などを実施する。さらに、その調査結果をもとに研究・分析を行い、利用者の安全・安心・快適に配慮し、より親しまれる施設を目指す。

## (2) 啓発・情報提供

### ① スポーツ情報誌等の編集・発行

「NESPA 情報 トライスポーツ」及び「なごやのスポーツ」を編集・発行して、施設や教室の案内及びイベントなど各種事業のお知らせのほか、加盟団体等の活動内容を紹介し、市民へのスポーツ活動の普及・啓発を行う。

### ② ホームページの運用

ホームページを誰もが使いやすく魅力あるものへ刷新するため、協会の取り組みを分かりやすく整理するとともに、レスポンスウェブデザインの全ページ採用により、スマートフォンやタブレットなどからも閲覧しやすいホームページにリニューアルを行い、協会の取り組みを広く発信して、集客やイメージアップに繋げる。

### ③ メールマガジン（電子ニュース）の配信

スポーツ教室等の受講者募集や施設の休場、イベントなどのスポーツ情報をタイムリーかつスピーディーにお知らせするため、登録者に対して、定期・不定期にメールマガジンを発行する。

### ④ SNS（ソーシャル・ネットワーキング・サービス）の活用

ホームページやメールマガジンの情報を補完するために、各施設からのお知らせ等について、フェイスブックやツイッターなどSNSの特性を活かした情報提供を行う。

### ⑤ 各施設における広報

各種の教室やイベントなど、耳よりの情報を満載した施設だよりを発行するほか、ロビーにデジタルサイネージの設置、スポーツ情報コーナーの活用、名古屋トップ・スポーツチーム連絡協議会（愛称：でらスポ名古屋）のコーナーを設けるなど様々な情報を発信する。

### ⑥ 大規模大会のPR

東京2020オリンピック・パラリンピック競技大会及び第20回アジア競技大会など大規模大会に向けたPRや機運醸成を図るため、協会管理施設及びスポーツ振興会館資料展示室において独自の展示イベントを開催する。

また、協会主催のイベントや協会管理施設において大規模大会に関する種目の紹介及び体験会を開催し、普及啓発に取り組む。

### ⑦ スポーツ資料展示室の運営（スポーツ振興会館2階）

市民のスポーツに対する興味や関心を高めるため、本市で行うスポーツイベントや、話題性のあるスポーツに関する資料を収集し、常設展及び企画展を行う。

### ⑧ スポーツ情報センターの運営（スポーツ振興会館1階）

スポーツ・レクリエーション情報システムの案内センターとして、施設の利用案内や問い合わせに応じるほか、スポーツ・レクリエーションに関する知識や競技力の向上に役立てるため、競技等に関する図書やスポーツ大会などの記録資料を収集



し、閲覧に供する。

## 5 スポーツ功労者の表彰

地域スポーツの発展・選手育成に功労があったものなど、名古屋市の体育・スポーツの向上発展に寄与し、協会の運営及び事業遂行に貢献した個人及び団体を表彰する。

| 区 分   | 内 容  |
|-------|--|
| 表彰の対象 | (1) 地域スポーツの発展及び選手育成のために顕著な功労のあったもの<br>(2) 協会の発展のために顕著な功績のあったもの |
| 表彰の時期 | 令和3年11月  |

なお、競技会等で優秀な成績を収めた選手については、名古屋市スポーツ功労者表彰において名古屋市とともに表彰する。

## 6 加盟団体相互の連携及び育成強化

加盟団体が主催・主管する各種大会を後援助成するとともに、全ての加盟団体による「加盟団体協議会」を開催し、意見交換を行うことにより、名古屋市における競技スポーツ並びに地域におけるスポーツ事業の充実発展に寄与する。

## 7 体育施設等の管理運営

### (1) 管理運営の方針

市民のスポーツ・レクリエーション及び教育の振興に寄与するため、名古屋市の指定管理者として、令和3年6月26日に新規開館する瑞穂公園体育館（瑞穂運動場内）を始め体育施設等20施設の管理運営を行う。施設管理にあたっては、利用者本位の安全・安心・快適な運営に努める。

さらに、市民のスポーツ施設に対する要望、生活意識や生活様式の変化に柔軟に対応するため、施設営業日の拡大や利用時間の延長を継続し、スポーツの機会等を増大させ、より親しみやすく開かれた施設を目指す。なお、総合体育館の管理運営は、協会及び「株式会社加藤商会」の2者で実施する。

また、青少年交流プラザでは本館・分館を一体的に管理し、設置目的（社会性及び主体性に富み、人間性豊かで活力あふれる青少年の育成を図ること）並びに青少年のニーズに沿った事業運営に取り組む。なお、青少年交流プラザの管理運営は、協会、「NPO法人ICDS」、「特定非営利活動法人子ども&まちネット」の3者で実施する。

## (2) 目標利用者数

| 施設名              | 指定管理期間          | 目標利用者数    | (内数)    |         |
|------------------|-----------------|-----------|---------|---------|
|                  |                 |           | トレーニング室 | 温水プール   |
| 総合体育館            | 平成28年度～令和3年度 ※2 | 1,476,000 | 79,700  | 105,000 |
| 瑞穂運動場※1          | 平成30年度～令和4年度    | 1,010,000 | 76,100  | 54,400  |
| 露橋スポーツセンター       | 平成28年度～令和3年度 ※2 | 210,000   | 57,400  | 30,800  |
| 枇杷島スポーツセンター      | 平成30年度～令和4年度    | 252,000   | 61,000  | 42,900  |
| 稲永スポーツセンター       | 平成28年度～令和3年度 ※2 | 194,000   | 59,200  | —       |
| 北スポーツセンター※1      | 平成28年度～令和3年度 ※2 | 129,000   | 55,800  | 30,400  |
| 中村スポーツセンター       | 平成30年度～令和4年度    | 287,000   | 70,700  | 62,800  |
| 名東スポーツセンター       | 平成30年度～令和4年度    | 257,000   | 56,800  | 55,600  |
| 南陽プール            | 平成30年度～令和3年度 ※2 | 80,000    | 25,900  | 39,400  |
| 山田西プール           | 平成30年度～令和4年度    | 39,000    | —       | 39,000  |
| 富田北プール           | 平成30年度～令和4年度    | 76,000    | —       | 58,200  |
| 黒川スポーツトレーニングセンター | 平成30年度～令和3年度 ※2 | 92,000    | 62,800  | —       |
| 港サッカー場           | 平成28年度～令和3年度 ※2 | 33,000    | —       | —       |
| 港プール             | 平成28年度～令和3年度 ※2 | 10,100    | —       | —       |
| 中川プール            | 平成30年度～令和4年度    | 3,200     | —       | —       |
| 楠プール             | 平成28年度～令和3年度 ※2 | 3,600     | —       | —       |
| 山田プール            | 平成30年度～令和4年度    | 4,300     | —       | —       |
| 富田プール            | 平成28年度～令和3年度 ※2 | 4,800     | —       | —       |
| 計                |                 | 4,161,000 | 605,400 | 518,500 |

| 施設名      |               | 指定管理期間             | 目標利用者数 |
|----------|---------------|--------------------|--------|
| 青少年交流プラザ | 本館※1          | 平成29年度～令和3年度<br>※2 | 35,900 |
|          | 分館(青少年宿泊センター) |                    | 43,300 |
| 計        |               |                    | 79,200 |

注：新型コロナウイルス感染症の影響を鑑み、平成30年度から過去3年度遡った（平成30～28年度）実績平均に係数を乗じた数値や施設の長期工事休場見込みなどを踏まえ設定

※1 令和3年度中休場する施設（瑞穂運動場 陸上競技場、北スポーツセンター 第1競技場、青少年交流プラザ 本館（12月末まで））

※2 指定管理期間が一年間延長された施設（総合体育館、露橋スポーツセンター、稲永スポーツセンター、北スポーツセンター、南陽プール、黒川スポーツトレーニングセンター、港サッカー場、港プール、楠プール、富田プール、青少年交流プラザ 本館・分館）

## II 学校施設、野外教育施設等を活用して、児童生徒等に学習の場と機会を提供する事業

### 1 トワイライトスクール

小学校において、地域で子どもを育てる環境を充実するため、放課後や週末などに子どもたちに遊びや学び、体験活動をさせる放課後学級を行う。令和3年度は前年度の実施校に加え、新たに2校を受託し、2校がトワイライトルームへ移行されることにより、204校について運営を行う。

| 実施校       | 趣 旨  | 内 容 等   |
|-----------|--|---|
| ※<br>204校 | 放課後などに学校施設を活用して、子どもたちの遊びや学びを通じた異学年交流や、地域の人や高齢者等のボランティアの協力による体験活動を通じて、子どもたちの自主性・社会性・創造性を育む。 | ①対象者<br>1年生から6年生までの児童<br><br>②活動場所<br>・放課後学級ルーム<br>・体育館及び運動場等 |

※受託期間 令和3年度まで：48校、令和4年度まで：55校、令和6年度まで：47校、令和7年度まで：54校

#### (1)活動方針

##### ① トワイライトスクールとしての機能拡充

事業内容の充実・活性化を図る。とりわけ、地域の人的・物的資源を生かした特色ある活動や、学生ボランティアをより活用するなどして、子どもたちが学習に興味・関心をもつことができるような「学びの活動」などを実施する。

##### ② 世代間交流事業の展開と体験活動の充実

土曜日を中心とした地域住民との交流や親子参加型の体験活動、地域行事との連携など世代間交流事業の展開を図る。

また、子どもたちの一層の参加を促し、豊富な体験ができるよう、運営指導者や地域協力員の資質向上のための研修を行うとともに、学生ボランティアなどの若い世代の協力による体験活動や、名古屋市科学館、でんきの科学館、名古屋サッカー協会などの協力による特別な体験活動を実施することにより、体験活動の充実を図る。

##### ③ 学校との連携強化

参加児童の安全確保をはじめ体育館・運動場など様々な学校施設の一層の活用を図るため、学校との相互理解をすすめ、連携強化に努める。

### 2 トワイライトルーム

トワイライトスクールが行っている「自主性、社会性、創造性を育む教育的な役割」と、「留守家庭等の子どもが安心やくつろぎを感じて過ごすことができるようにする子育て支援等としての役割」の双方を併せ持つ事業を小学校施設内において一体的に

実施する。令和3年度は前年度の実施校に加え、2校がトワイライトスクールから移行されるため、50校について運営を行う。

| 実施校      | 趣 旨  | 内 容 等  |
|----------|--|--|
| ※<br>50校 | <p>すべての子どもに「遊び」「学び」「体験」「交流」「生活」の場を提供するとともに昼間保護者が家庭にいないことなどにより子育てへの援助を希望する家庭の子ども（選択事業登録）については、あわせてより生活に配慮した取組みを行う。</p> <p>また、急な事情により一時的に利用できる制度を実施する。</p> | <p>①対象者<br/>1年生から6年生までの児童</p> <p>②活動場所</p> <ul style="list-style-type: none"> <li>・ライフルーム（生活面を重視した部屋）</li> <li>・プレイルーム（活動を重視した部屋）</li> <li>・体育館及び運動場等</li> </ul> |

※受託期間 令和3年度まで：12校、令和4年度まで：15校、令和6年度まで：13校、令和7年度まで：10校

### 3 生涯学習センター

#### (1) 施設の管理運営

名古屋市の指定管理者として、生涯学習センター11施設（千種・北・西・中村・中・昭和・瑞穂・熱田・港・南・名東）を管理運営する。

#### (2) 管理運営方針

安全・安心・快適な学習環境の整備と公正・平等な管理運営を行う。さらに、地域の特色や市民ニーズの把握に努め、生涯を通じた学習活動を支援する。

また、自主学習グループ等との連携により、趣味・教養、食・運動など市民ニーズが高い講座を実施する。

#### (3) 目標利用者数

| 施設名        | 指定管理期間       | 目標利用者数 |
|------------|--------------|--------|
| 千種生涯学習センター | 令和2年度～6年度    | 76,400 |
| 北生涯学習センター  | 令和2年度～6年度    | 94,800 |
| 西生涯学習センター  | 令和2年度～6年度    | 70,400 |
| 中村生涯学習センター | 平成30年度～令和3年度 | 73,600 |
| 中生涯学習センター  | 令和2年度～6年度    | 67,300 |
| 昭和生涯学習センター | 令和2年度～6年度    | 66,800 |
| 瑞穂生涯学習センター | 令和2年度～6年度    | 71,900 |
| 熱田生涯学習センター | 平成30年度～令和3年度 | 55,700 |
| 港生涯学習センター  | 平成30年度～令和3年度 | 43,800 |
| 南生涯学習センター  | 平成30年度～令和3年度 | 67,300 |

|            |              |         |
|------------|--------------|---------|
| 名東生涯学習センター | 平成30年度～令和3年度 | 68,800  |
| 計          |              | 756,800 |

※新型コロナウイルス感染症の影響を鑑み、平成30年度から過去3年度遡った（平成30～28年度）実績平均に係数を乗じた数値を踏まえ設定

#### 4 その他の学校開放等事業

##### 生涯学習開放

市民一人ひとりの生涯学習、生涯スポーツ及び地域コミュニティ活動の場として学校施設を活用するため、小学校27校で体育館、運動場、特別活動室、音楽室、図書室、プール等を開放する事業を実施する。

#### 5 野外教育事業

名古屋市中津川・稲武野外教育センターにおいて行われる名古屋市立小・中・特別支援学校の児童・生徒の野外教育活動が円滑に運営されるよう、次の事業を行う。

##### (1) 参加者のバス輸送及び給食供給事業

名古屋市中津川・稲武野外教育センターの年間利用計画に基づき、各小・中・特別支援学校の行う野外教育活動が円滑に運営されるよう、安全かつ効率的なバス輸送及び安定した給食供給を行う。

| 区分     | 校数  | 参加予定人数 | 対象                         | 場所                  |
|--------|-----|--------|----------------------------|---------------------|
| 小学校    | 262 | 18,934 | 5年生                        | 名古屋市中津川<br>野外教育センター |
| 特別支援学校 | 4   | 320    | 小学部5年生<br>中学部2年生<br>高等部2年生 |                     |
| 中学校    | 110 | 17,015 | 2年生                        | 名古屋市稲武<br>野外教育センター  |
| 計      | 376 | 36,269 |                            |                     |

※ 実施時期 令和3年5月10日（月）～10月29日（金）

##### (2) キャンプカウンセラー派遣事業

児童・生徒が野外教育センターを利用して行う野外教育活動を安全かつ円滑に進めるため、テント設営地の整備、キャンプファイヤーの補助、川遊びの補助、あるいは、ハイキングコースの予備的調査等の助言並びに技術的な指導補助業務を行うキャンプカウンセラーを派遣する。

※ 派遣期間 令和3年7月21日（水）～8月29日（日）

## 6 科学教育事業

自然や社会を対象とした体験活動を通して、科学についての興味や関心を高めるとともに、科学する心を身に付けさせるために、名古屋市の小・中学生を対象とした科学教室を行う。また、科学教室の中で、小・中学生とその保護者を対象にした親子教室を行う。

| 区 分     | コース数                                    | 募集人数  | 時 期     | 活 動 場 所   |
|---------|---|-------|---------|---|
| 野外観察    | 17<br>自然の部15<br>社会の部 2<br>(親子教室 14 を含む) | 574   | 7・8月    | 鳳来寺、中津川、伊吹山、<br>ひるがの、瑞浪、赤坂、<br>高座山、師崎、長浜、<br>郡上八幡 |
| プログラミング | 12<br>(親子教室 8 を含む)                      | 400   | 7・8・12月 | 小・中学校、<br>スポーツ振興会館                                |
| 製作実験    | 11<br>(親子教室 5 を含む)                      | 328   | 7・8月    | 小・中学校   |
| 計       | 40                                      | 1,302 |         |   |

### Ⅲ 児童の食育を推進し、衛生的で安心・安全な給食事業等を実施することで、健全な心身の発展と豊かな食生活を実現する事業

名古屋市内における学校給食の円滑な実施、運営及びその発展に寄与するため、名古屋市教育委員会の指導・監督のもとに以下の事業を行う。

#### 1 学校給食用物資の調達

##### (1) 対象

| 区 分           | 対 象  |
|---------------|------|
| 小学校(国立学校1校含む) | 263校 |
| 特別支援学校、鳴海中学校  | 6校   |
| その他※          | 1施設  |

※稲武野外教育センターは一部の物資を取扱い

※上表のほか中学校の牛乳代金の授受に関する事務

##### (2) 学校給食用物資の購入

- ① 名古屋市教育委員会が作成した献立に基づき、安価で良質な物資を、年間・学期・月などの契約単位で調達する。
- ② 学校給食用物資及び納入業者については、学校給食用物資委員会での審査を経て登録する。
- ③ 地産地消を推進し、身近な食材について理解を深めるため、名古屋市内産及び愛知県内産の野菜や加工品の活用を積極的に進める。
- ④ 食の安全への配慮から、購入物資におけるアレルギー物質や食品添加物の有無を把握し、必要な情報を名古屋市教育委員会へ提供する。

##### (3) 学校給食用物資の学校への輸送

精肉類、冷凍食品、乾物等の学校給食用物資を各学校へ早朝輸送する。また輸送の実態を調査し、必要に応じて輸送業者の指導を行う。

##### (4) 学校給食用物資の衛生管理

学校給食用物資の納入・製造業者の安全衛生状況について事業所を实地調査し、食品及び環境の衛生管理について指導を行う。

登録業者を対象に、衛生管理指導会を年2回開催し、食品の安全衛生についての知識、意識を高める。

学校給食用物資の安全性や品質の確保を図るため、細菌検査や、残留農薬・放射性物質などの理化学検査を実施する。

## 2 給食を通じた食育の推進

### (1) 給食新聞の発行

新しい献立等の紹介や、給食に対する児童・保護者の声を掲載する「給食新聞」を、年2回全保護者対象に発行する。

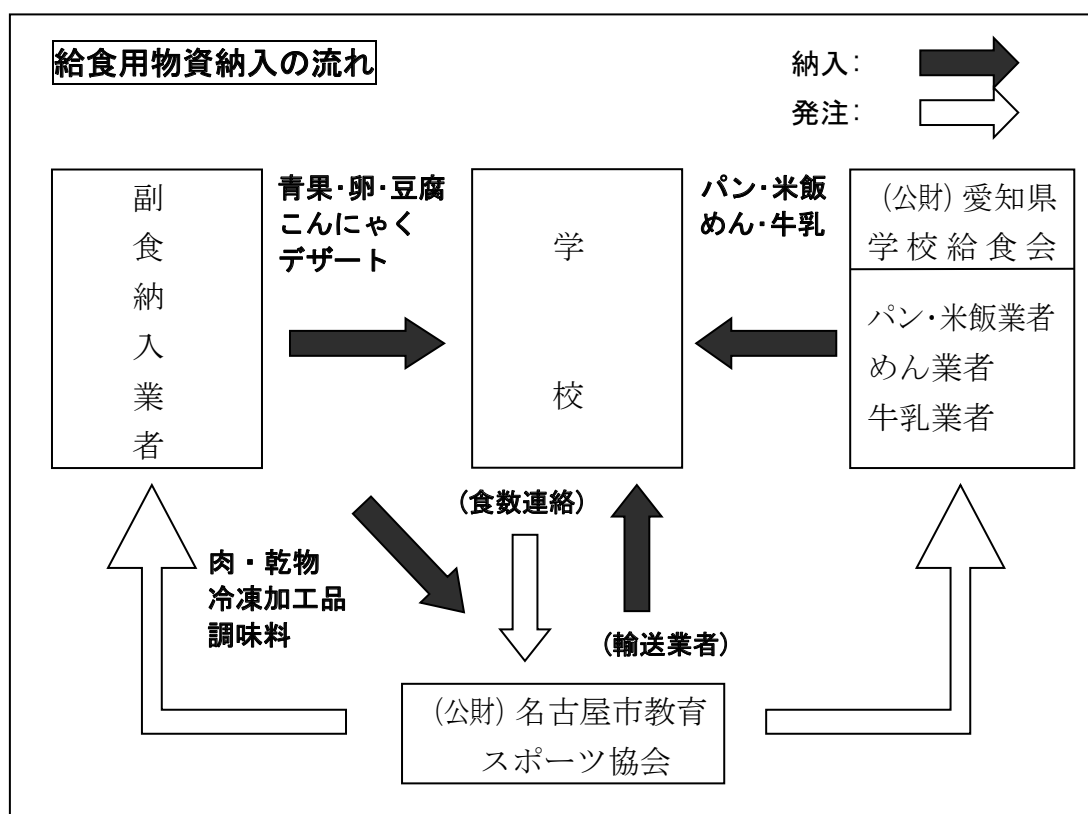
### (2) 「食」に関する啓発事業

「給食かるた」を使ったかるたとりをトワイライトスクールで行うほか、小学校等へ「給食かるた」の貸出を行う。また、「子ども料理教室」を小学校で、「親子料理教室」を生涯学習センターで行うなど、「食」への関心を深める事業の実施に取り組む。

### (3) 各学校で実施される試食会への参加

学校給食への理解を深めるため、保護者対象の試食会において、物資調達業務についての解説を行うとともに試食会用食器の貸出を行う。

<参考>





## II 収支予算

### 収支予算書

令和3年4月1日から令和4年3月31日まで

(単位:千円)

| 科 目               | 当年度        | 前年度        | 増 減      |
|-------------------|------------|------------|----------|
| I 一般正味財産増減の部      |            |            |          |
| 1 経常増減の部          |            |            |          |
| ①経常収益             |            |            |          |
| (1)基本財産運用益        | 297        | 297        | 0        |
| (2)特定資産運用益        | 209        | 139        | 70       |
| (3)受取会費           | 5,349      | 5,514      | △165     |
| (4)受取受託金          | 2,736,378  | 2,692,251  | 44,127   |
| (5)受取指定管理料        | 2,308,779  | 1,795,429  | 513,350  |
| (6)受取利用料金         | 962,457    | 1,500,151  | △537,694 |
| (7)事業収益           | 6,645,883  | 6,764,358  | △118,475 |
| (8)受取補助金等         | 225,558    | 229,704    | △4,146   |
| (9)受取負担金          | 15,758     | 8,153      | 7,605    |
| (10)雑収益           | 8,662      | 10,914     | △2,252   |
| 経常収益 計            | 12,909,330 | 13,006,910 | △97,580  |
| ②経常費用             |            |            |          |
| (1)事業費            | 12,935,155 | 12,980,047 | △44,892  |
| スポーツ・レクリエーション等事業費 | 3,425,052  | 3,492,839  | △67,787  |
| 競技スポーツ事業費         | 70,012     | 62,452     | 7,560    |
| 学校開放事業費           | 2,743,596  | 2,650,672  | 92,924   |
| 野外教育事業費           | 242,781    | 307,648    | △64,867  |
| 学校給食事業費           | 6,366,643  | 6,366,044  | 599      |
| 退職給付費用            | 14,546     | 24,842     | △10,296  |
| 賞与給付費用            | 72,525     | 75,550     | △3,025   |
| (2)管理費            | 30,351     | 26,863     | 3,488    |
| 事務局費              | 30,241     | 26,757     | 3,484    |
| 退職給付費用            | 24         | 21         | 3        |
| 賞与給付費用            | 86         | 85         | 1        |
| 経常費用 計            | 12,965,506 | 13,006,910 | △41,404  |
| 評価損益等調整前当期経常増減額   | △56,176    | 0          | △56,176  |
| 基本財産評価損益等         | 0          | 0          | 0        |
| 特定資産評価損益等         | 0          | 0          | 0        |
| 投資有価証券評価損益等       | 0          | 0          | 0        |
| 評価損益等 計           | 0          | 0          | 0        |
| 当期経常増減額           | △56,176    | 0          | △56,176  |
| 2 経常外増減の部         |            |            |          |
| ①経常外収益            |            |            |          |
| 経常外収益 計           | 0          | 0          | 0        |
| ②経常外費用            |            |            |          |
| 経常外費用 計           | 0          | 0          | 0        |
| 当期経常外増減額          | 0          | 0          | 0        |
| 当期一般正味財産増減額       | △56,176    | 0          | △56,176  |
| 一般正味財産期首残高        | 1,029,672  | 1,045,399  | △15,727  |
| 一般正味財産期末残高        | 973,496    | 1,045,399  | △71,903  |
| II 指定正味財産増減の部     |            |            |          |
| ①基本財産運用益          | 297        | 297        | 0        |
| 一般正味財産への振替額       | △297       | △297       | 0        |
| 当期指定正味財産増減額       | 0          | 0          | 0        |
| 指定正味財産期首残高        | 120,000    | 120,000    | 0        |
| 指定正味財産期末残高        | 120,000    | 120,000    | 0        |
| III 正味財産期末残高      | 1,093,496  | 1,165,399  | △71,903  |

# 収支予算書内訳書

令和3年4月1日から令和4年3月31日まで

(単位:千円)

| 科 目               | 公1        | 公2        | 公3        | 公共通     | 小計         | 収益       | 法人会計    | 合計         |
|-------------------|-----------|-----------|-----------|---------|------------|----------|---------|------------|
| I 一般正味財産増減の部      |           |           |           |         |            |          |         |            |
| 1 経常増減の部          |           |           |           |         |            |          |         |            |
| ①経常収益             |           |           |           |         |            |          |         |            |
| (1)基本財産運用益        | 0         | 0         | 0         | 297     | 297        | 0        | 0       | 297        |
| (2)特定資産運用益        | 209       | 0         | 0         | 0       | 209        | 0        | 0       | 209        |
| (3)受取会費           | 5,349     | 0         | 0         | 0       | 5,349      | 0        | 0       | 5,349      |
| (4)受取受託金          | 12,267    | 2,721,402 | 0         | 0       | 2,733,669  | 2,709    | 0       | 2,736,378  |
| (5)受取指定管理料        | 1,540,554 | 372,914   | 0         | 0       | 1,913,468  | 395,311  | 0       | 2,308,779  |
| (6)受取利用料金         | 643,777   | 118,647   | 0         | 0       | 762,424    | 200,033  | 0       | 962,457    |
| (7)事業収益           | 143,317   | 212,330   | 6,283,579 | 0       | 6,639,226  | 6,657    | 0       | 6,645,883  |
| (8)受取補助金等         | 111,001   | 37,710    | 76,847    | 0       | 225,558    | 0        | 0       | 225,558    |
| (9)受取負担金          | 15,758    | 0         | 0         | 0       | 15,758     | 0        | 0       | 15,758     |
| (10)雑収益           | 667       | 8         | 1,099     | 0       | 1,774      | 1,575    | 5,313   | 8,662      |
| 経常収益 計            | 2,472,899 | 3,463,011 | 6,361,525 | 297     | 12,297,732 | 606,285  | 5,313   | 12,909,330 |
| ②経常費用             |           |           |           |         |            |          |         |            |
| (1)事業費            | 2,632,610 | 3,493,016 | 6,371,950 | 0       | 12,497,576 | 437,579  | 0       | 12,935,155 |
| スポーツ・レクリエーション等事業費 | 2,513,236 | 482,968   |           | 0       | 2,996,204  | 428,848  | 0       | 3,425,052  |
| 競技スポーツ事業費         | 70,012    | 0         |           | 0       | 70,012     | 0        | 0       | 70,012     |
| 学校開放事業費           | 0         | 2,743,596 | 0         | 0       | 2,743,596  | 0        | 0       | 2,743,596  |
| 野外教育事業費           | 0         | 242,781   | 0         | 0       | 242,781    | 0        | 0       | 242,781    |
| 学校給食事業費           | 0         | 0         | 6,366,643 | 0       | 6,366,643  | 0        | 0       | 6,366,643  |
| 退職給付費用            | 7,448     | 5,383     | 538       | 0       | 13,369     | 1,177    | 0       | 14,546     |
| 賞与給付費用            | 41,914    | 18,288    | 4,769     | 0       | 64,971     | 7,554    | 0       | 72,525     |
| (2)管理費            | 0         | 0         | 0         | 0       | 0          | 0        | 30,351  | 30,351     |
| 事務局費              | 0         | 0         | 0         | 0       | 0          | 0        | 30,241  | 30,241     |
| 退職給付費用            | 0         | 0         | 0         | 0       | 0          | 0        | 24      | 24         |
| 賞与給付費用            | 0         | 0         | 0         | 0       | 0          | 0        | 86      | 86         |
| 経常費用 計            | 2,632,610 | 3,493,016 | 6,371,950 | 0       | 12,497,576 | 437,579  | 30,351  | 12,965,506 |
| 評価損益等調整前当期経常増減額   | △159,711  | △30,005   | △10,425   | 297     | △199,844   | 168,706  | △25,038 | △56,176    |
| 基本財産評価損益等         | 0         | 0         | 0         | 0       | 0          | 0        | 0       | 0          |
| 特定資産評価損益等         | 0         | 0         | 0         | 0       | 0          | 0        | 0       | 0          |
| 投資有価証券評価損益等       | 0         | 0         | 0         | 0       | 0          | 0        | 0       | 0          |
| 評価損益等 計           | 0         | 0         | 0         | 0       | 0          | 0        | 0       | 0          |
| 当期経常増減額           | △159,711  | △30,005   | △10,425   | 297     | △199,844   | 168,706  | △25,038 | △56,176    |
| 2 経常外増減の部         |           |           |           |         |            |          |         |            |
| ①経常外収益            |           |           |           |         |            |          |         |            |
| 経常外収益 計           | 0         | 0         | 0         | 0       | 0          | 0        | 0       | 0          |
| ②経常外費用            |           |           |           |         |            |          |         |            |
| 経常外費用 計           | 0         | 0         | 0         | 0       | 0          | 0        | 0       | 0          |
| 当期経常外増減額          | 0         | 0         | 0         | 0       | 0          | 0        | 0       | 0          |
| 他会計振替額            | 159,711   | 30,005    | 10,425    | 0       | 200,141    | △200,141 | 0       | 0          |
| 当期一般正味財産増減額       | 0         | 0         | 0         | 297     | 297        | △31,435  | △25,038 | △56,176    |
| 一般正味財産期首残高        | △201,121  | 50,554    | △24,939   | 6,413   | △169,093   | 678,850  | 519,915 | 1,029,672  |
| 一般正味財産期末残高        | △201,121  | 50,554    | △24,939   | 6,710   | △168,796   | 647,415  | 494,877 | 973,496    |
| II 指定正味財産増減の部     |           |           |           |         |            |          |         |            |
| ①基本財産運用益          | 0         | 0         | 0         | 297     | 297        | 0        | 0       | 297        |
| 一般正味財産への振替額       | 0         | 0         | 0         | △297    | △297       | 0        | 0       | △297       |
| 当期指定正味財産増減額       | 0         | 0         | 0         | 0       | 0          | 0        | 0       | 0          |
| 指定正味財産期首残高        | 0         | 0         | 0         | 120,000 | 120,000    | 0        | 0       | 120,000    |
| 指定正味財産期末残高        | 0         | 0         | 0         | 120,000 | 120,000    | 0        | 0       | 120,000    |
| III 正味財産期末残高      | △201,121  | 50,554    | △24,939   | 126,710 | △48,796    | 647,415  | 494,877 | 1,093,496  |

(注) 公1: 体育施設等を活用して、アマチュアスポーツを振興し、市民に生涯にわたって実践できる様々なスポーツ・レクリエーション活動等に親しむことできる場と機会を提供する事業

公2: 学校施設、野外教育施設等を活用して、児童生徒等に学習の場と機会を提供する事業

公3: 児童の食育を推進し、衛生的で安心・安全な給食事業等を実施することで、健全な心身の発達と豊かな食生活を実現する事業

収益: 管理している施設を公益目的以外の事業で貸与する事業

## 第4 令和2年度事業報告及び収支決算

### I 事業報告

当協会は、昭和58年に「財団法人名古屋市スポーツ振興事業団」として設立以来、市民のスポーツ・レクリエーションの振興を図るため、スポーツ施設の運営やスポーツ教室・大会等を実施してきた。

その後平成10年4月に、教育の振興に資するため、トワイライトスクールを始めとする学校開放事業及び野外教育事業を開始するとともに、名称を「財団法人名古屋市教育スポーツ振興事業団」と改めた。

また、平成18年4月には、財団法人名古屋市学校給食協会の統合により新たに学校給食事業を加えた。

平成22年4月からは、財団法人名古屋市体育協会との合併により、アマチュアスポーツの普及促進にも携わることとなり、「財団法人名古屋市教育スポーツ協会」に名称を変更し、名古屋市民の心身の健全な発達と明るく豊かな市民生活の形成に寄与するため、幅広く事業を展開した。

平成25年4月からは公益財団法人に移行し、「公益財団法人名古屋市教育スポーツ協会」に名称を変更した。

令和2年度は「第4次経営戦略計画」（令和2年3月策定。計画期間：令和2～令和4年度）に定める経営戦略方針に基づき、公益性・財務体質の強化・他機関等との連携・地域貢献などの観点から一層の経営改善に取り組んだが、新型コロナウイルス感染症の影響もあり十分な結果が得られなかった。

また、名古屋市が令和元年7月1日、内閣府よりSDGs達成に向けた取組を先導的に進めていく自治体「SDGs未来都市」に選定されたことなどを踏まえ、当協会においても生涯学習センターでSDGsに関する事業を行い、市民への普及啓発に努めた。

競技者の競技力強化や指導者・審判員の養成事業等については、名古屋市体育協会における事業をもとに、各競技団体が実施するジュニア競技力向上事業や審判員・指導者の養成事業に補助を行う等、引き続き積極的に取り組んだ。

スポーツ教室及びスポーツ大会の開催等については、名古屋市スポーツ推進計画に沿い、子育て世代を対象とした教室やトップアスリートとのふれあい事業など、幅広い年齢層の方々が気軽に楽しく参加できるよう準備を進めたものの、新型コロナウイルス感染拡大に伴い、一部開催の中止等を余儀なくされた。

また、スポーツ活動を行う方々を支援するため、スポーツ功労者の表彰や加盟競技団体の活動の後援・助成を行った。

体育施設等については、名古屋市の指定管理者として管理する施設において、新型コロ

ナウイルス感染拡大防止のため、一定期間、休館・休場や時短営業となったが、感染対策を講じるなど、市民・利用者にとって「安全・安心・快適」な管理を行った。

トワイライトスクール事業については、実施校において、円滑な運営に努めるとともに、魅力ある事業展開の一層の充実を図った。また、トワイライトルーム事業についても 48 校において実施した。なお、新型コロナウイルス感染拡大の状況下においては、名古屋市や学校等と連携しながら、感染拡大防止対策を講じて事業を運営した。

野外教育事業については、新型コロナウイルス感染拡大に伴い事業を中止し、科学教育事業については、コースを中止・変更して実施した。

また、学校給食事業については、令和 2 年度当初は市立学校の臨時休業に伴い学校給食が休止となった。学校再開以降は学校給食の円滑な実施に寄与するため、物資の調達や食育の推進に係る事業を実施した。

本報告書は、令和 2 年度に実施した事業について、次記の区分に従いその詳細を報告するもの。

## 記

- I 体育施設等を活用して、アマチュアスポーツを振興し、市民に生涯にわたって実践できる様々なスポーツ・レクリエーション活動等に親しむことができる場と機会を提供する事業**
  - 1 競技者の競技力強化、指導者・審判員の養成等
  - 2 スポーツ教室の開催、市民の体力づくり等
  - 3 スポーツ大会及び講習会の開催及び協力
  - 4 スポーツに関する調査・研究及び啓発・情報提供
  - 5 スポーツ功労者の表彰
  - 6 加盟団体相互の連携及び育成強化
  - 7 体育施設等の管理運営
- II 学校施設、野外教育施設等を活用して、児童生徒等に学習の場と機会を提供する事業**
- III 児童の食育を推進し、衛生的で安心・安全な給食事業等を実施することで、健全な心身の発展と豊かな食生活を実現する事業**
- IV 理事会・評議員会の開催**
- V その他**

**I 体育施設等を活用して、アマチュアスポーツを振興し、市民に生涯にわたって実践できる様々なスポーツ・レクリエーション活動等に親しむことができる場と機会を提供する事業**

**1 競技者の競技力強化、指導者・審判員の養成等**

**(1) 競技力向上事業への補助**

名古屋市における小・中・高校生の優秀選手並びに将来有望選手に対し、適切な指導を計画的かつ継続的に実施する競技団体のジュニア競技力向上事業及び競技力向上を担う優秀な審判員並びに指導者の養成及び資質向上を図ることを目的に競技団体が実施する審判員並びに指導者養成事業について補助を行った。

| 事業実施競技団体         | 参加者数    | 会場等     |
|------------------|---------|---------|
| 陸上競技協会始め 29 競技団体 | 3,088 人 | 瑞穂運動場 他 |

**(2) 愛知駅伝名古屋市チーム出場業務**

例年、愛知万博（2005 年開催）メモリアルイベントとして開催される「愛知県市町村対抗駅伝競走大会（略称「愛知駅伝」）」に参加する名古屋市チームの選手選考等、大会出場に必要な業務を行っているが、新型コロナウイルス感染症の影響により大会が中止となった。

**(3) 小中学校部活動支援事業**

小・中学校で行われている部活動において、所属する生徒及び監督・コーチを対象に、加盟競技団体及び名古屋トップ・スポーツチーム連絡協議会に加盟するトップチームに指導を要請し、技術的又は専門的な指導助言を行った。また、協会の自主開館日の「地域スポーツ活動制度」を活用し、中学校における交流戦等を開催する会場を優先的に確保・提供する支援を行った。

| 区分           | 小学校 | 中学校 | 参加者数  |
|--------------|-----|-----|-------|
| 指導者派遣（12 件）  | 8 校 | 4 校 | 356 人 |
| 交流戦会場提供（1 件） |     | 5 校 | 100 人 |

**2 スポーツ教室の開催、市民の体力づくり等**

名古屋市の策定した「名古屋市スポーツ推進計画」に沿い、協会が管理する施設等においてスポーツ教室、スポーツ指導・スポーツ相談事業を開催し、市民の体力づくりに寄与するとともに、スポーツ少年団の各種活動の支援を行った。

**(1) スポーツ教室等の開催**

幅広い年齢層を対象に、スポーツ活動への関心を一層高めるため、市民ニーズの把

握に努めながら多彩で魅力あるスポーツ教室等を開催した。

| 区 分      | 内 容                       | 受講者数   | 会 場           |
|----------|---------------------------|--------|---------------|
| 定期<br>教室 | 第1期 夏休みこども水泳教室始め 10 (2)教室 | 555 人  | 総合体育館始め 7 施設  |
|          | 第2期 水泳教室始め 87 (5)教室       | 1,636  | 総合体育館始め 12 施設 |
|          | 第3期 太極拳教室始め 139 教室        | 2,477  | 総合体育館始め 12 施設 |
|          | 通 年 ジュニアサッカー教室始め 14 (1)教室 | 527    | 総合体育館始め 4 施設  |
| 計        | 250 (8)教室                 | 5,195  | 総合体育館始め 12 施設 |
| 随時・体験型   | エアロビクスストレスタイム始め 158 事業    | 23,692 | 総合体育館始め 12 施設 |

※ 表内 ( ) は「名古屋市ジュニアスポーツ教室」で内数

※ 随時・体験型の受講者数は延べ数

## (2) スポーツ指導事業

### ① トレーニング・水泳指導事業

トレーニング室（10 施設）利用者 478,151 人のうち、延べ 17,957 人に対して新規指導やベーシック、カウンセリングコース指導など、健康・体力づくりを目的としたプログラム指導を行った。

また、温水プール（11 施設）利用者 378,506 人のうち、延べ 3,394 人に対して泳法やウォーキング法などの水中運動に関するワンポイントアドバイスを行った。

### ② スポーツ指導者派遣事業

保健所等地域の機関や団体へのストレッチング指導や、トワイライトスクール等へのスポーツ指導など、ニーズに応じてスポーツ指導者を延べ 39 名派遣し、延べ 736 人に指導を行った。

## (3) スポーツ相談事業

スポーツ活動に伴う事故予防や効果的な健康・体力づくりなどを促進するため、下記の相談事業を実施した。

| 区 分           | 実施会場          | 回数  | 相談員                       | 相談者数                       |
|---------------|---------------|-----|---------------------------|----------------------------|
| スポーツ<br>医事相談  | 総合体育館         | 4 回 | 内科医師                      | 12 人                       |
| スポーツ<br>障害相談  | 総合体育館         | 4 回 | 整形外科医師                    | 10 人                       |
| 健康体力<br>づくり相談 | 総合体育館始め 13 施設 | 随時  | 施設職員<br>(スポーツプロ<br>グラマー等) | カード相談 23 人<br>窓口相談 6,324 人 |

#### (4) スポーツ少年団の普及促進・組織強化と指導者養成事業

スポーツ少年団を対象とした交歓大会や体験教室、スポーツ少年団の指導者・リーダー・保護者を対象とした事業の開催などを予定していたが、新型コロナウイルス感染症の影響により全て中止した。

なお、例年通り、名古屋市におけるスポーツ少年団の各種活動の支援は継続して行い、スポーツ少年団の普及促進を図った。

### 3 スポーツ大会及び講習会の開催及び協力

名古屋市のスポーツ振興の中心的な担い手として、スポーツ大会、各種スポーツイベントの開催及び競技会等への後援など協力を行った。

#### (1) スポーツ大会等の開催

日頃の練習の成果を発揮する場の提供やスポーツを始めるきっかけづくりとして市民が気軽に参加できるスポーツ大会やイベントを実施する予定であったが、新型コロナウイルス感染拡大の影響により、ほとんどの大会が中止等となった。その中でも、スポーティブ・ライフ月間等イベントやマラソンフェスティバルナゴヤ・愛知2021など一部のイベントについては、基本的な感染防止対策のほか、参加定員や観覧者数の抑制、会場内導線の工夫等により開催することができた。

| 大会名                          | 開催日                   | 参加者数等        | 会場等               |
|------------------------------|-----------------------|--------------|-------------------|
| 第97回レクリエーション<br>インディアカ大会     | 4月12日(日)<br>～26日(日)   | 中止           | 稲永スポーツセンター他       |
| 第76回市民卓球選手権大会                | 4月19日(日)              | 中止           | 総合体育館             |
| 第55回春の女性レクリエーション<br>バレーボール大会 | 5月13日(水)<br>～6月9日(火)  | 中止           | 総合体育館他            |
| なごやマスターズ水泳大会2020             | 5月24日(日)              | 中止           | 総合体育館<br>レインボープール |
| 第17回都市間交流スポーツ大会              | 6月6日(土)<br>～7月12日(日)  | 1年延期         | 名古屋の各競技会場         |
| 第62回市民スポーツ祭                  | 6月14日(土)<br>～2月25日(木) | 中止           | 総合体育館他            |
| ニチレイチャレンジ<br>泳力検定会2020名古屋大会  | 6月21日(日)              | 中止           | 総合体育館<br>レインボープール |
| でらスポ☆アリーナ                    | 6月27日(土)              | 中止           | 稲永スポーツセンター        |
| やろまい運動・スポーツ絵画コンテスト2020       | 8月18日(火)<br>～2月28日(日) | 534人<br>534点 | スポーツ資料展示室         |

| 大会名                                   |                                      | 開催日                    | 参加者数等   | 会場等  |
|---------------------------------------|--------------------------------------|------------------------|---|--|
| 子どもスポーツフェスタ・夏                         |                                      | 9月6日（日）                | 中止  | 総合体育館他   |
| 第55回秋の女性レクリエーションバレーボール大会              |                                      | 9月9日（水）<br>～10月6日（火）   | 中止  | 総合体育館他   |
| スポーティ<br>ブ・ライフ<br>月間等イ<br>ベント         | 施設イベント                               | 10月1日（木）<br>～11月30日（月） | 3,247人  | 市内各スポーツ施設  |
|                                       | はじめよう！つづ<br>けよう！スポーティ<br>ブ・ライフ in 瑞穂 | 11月23日（月・祝）            | 332人  | 瑞穂運動場  |
| 第98回レクリエーション<br>インディアカ大会              |                                      | 10月18日（日）<br>～11月1日（日） | 中止  | 稲永スポーツセン<br>ター他                                  |
| スポーツ講演会                               |                                      | 11月23日（月・祝）            | 中止  | 瑞穂運動場  |
| スポーツ体験事業                              |                                      | 12月27日（日）<br>～2月20日（土） | 117人  | 日本ガイシアリー<br>ナ（アイスリンク）<br>他<br>※10教室の内、5教<br>室が中止 |
| ファミリーデーなごや                            |                                      | 1月9日（土）                | 中止  | 総合体育館<br>レインボーホール                                |
| 子どもスポーツフェスタ・冬                         |                                      | 1月16日（土）               | 中止  | 総合体育館他   |
| なごやカップミニ駅伝大会2021                      |                                      | 1月23日（土）               | 中止  | 瑞穂陸上競技場<br>及びその周辺                                |
| なごやマスターズ<br>レクリエーションバレーボール<br>大会 2021 |                                      | 2月25日（木）               | 中止  | 総合体育館<br>第2競技場                                   |
| マラソンフェスティバル<br>ナゴヤ・愛知2021             |                                      | 3月12日（金）<br>～14日（日）    | ウイメンズ 4,704人<br>シニア 4,113人<br>ホイルチェア 7人<br>オンライン 6,895人 | ナゴヤドーム他  |

## (2) スポーツ・レクリエーション活動への後援

「第35回名古屋市スポーツ少年団野球大会」を始めとしたスポーツ大会等67事業を後援した。



## 4 スポーツに関する調査・研究及び啓発・情報提供

### (1) スポーツに関する調査・研究

施設の利用者の利用動機や意向等を把握し、施設の利用に関する様々なサービスの充実に向けた検討資料を得ることを目的に、「スポーツ・レクリエーション施設お客様アンケート」などを実施した。さらに、その調査結果をもとに研究・分析を行い、利用者ニーズを反映し接遇の向上に努め、より親しまれる施設運営を行った。

### (2) 啓発・情報提供

#### ① スポーツ情報誌等の編集・発行

「NESPA 情報 トライ・スポーツ」、「なごやのスポーツ」を編集・発行して、施設や教室の案内及びイベントなど各種事業のお知らせのほか、加盟団体等の活動内容を紹介し、市民へのスポーツ活動の普及・啓発を行った。

#### ② ホームページの運用

コロナ禍の中、自宅などでの運動を促進するため、新たにNESPA YouTube チャンネルにて、「家庭でできる簡単なストレッチ」などの配信を行った。また、施設の出来事などの情報を発信するためブログを活用したり、施設概要、事業、講座・教室などの案内のほか、プールコース割付や駐車場の利用状況、ランニングコースの使用可否状況のお知らせを行ったりするなど、情報発信に努めた。

#### ③ メールマガジン（電子ニュース）の配信

スポーツ教室等の受講者募集や施設の休場、イベントなどのスポーツ情報をタイムリーかつスピーディーにお知らせするため、月2回、登録者に対して、メールマガジンを配信した。

#### ④ 各施設における広報

各種の教室やイベント、施設からのお知らせなどを記事にした施設だよりを発行したほか、ロビーに設置したデジタルサイネージやスポーツ情報コーナーの活用、また、名古屋トップ・スポーツチームのコーナーを設けるなど、身近な情報を様々な媒体で発信した。

#### ⑤ スポーツ資料展示室の企画展の開催

市民のスポーツに対する興味や関心を高めるため、市内で行われたスポーツイベントの開催時期に合わせた企画展として12月1日から2月28日まで「やろまい運動・スポーツ絵画コンテスト入賞作品展」、2月9日から3月14日まで「マラソンフェスティバルナゴヤ・愛知2021展」を開催した。

#### ⑥ スポーツ情報センターの運営（スポーツ振興会館1階）

スポーツ・レクリエーション情報システムの案内センターとして、施設の利用案

内や問い合わせに応じるほか、スポーツ・レクリエーションに関する知識や競技力の向上に役立てるため、競技等に関する図書やスポーツ大会などの記録資料を収集し、閲覧に供した。ただし、令和2年度については、新型コロナウイルス感染拡大防止の観点から図書等の閲覧は中止した。

## 5 スポーツ功労者の表彰

競技会等で優秀な成績を収めた選手や地域スポーツの発展・選手育成に功労があったものなど、名古屋市の体育・スポーツの向上発展に寄与し、協会の運営並びに事業遂行に貢献した個人及び団体を表彰した。

| 区 分   | 内 容                                 | 被表彰者数 |
|-------|-------------------------------------|-------|
| 表彰の対象 | ①名古屋市スポーツ功労賞において「スポーツ奨励賞」を受賞するもの    | 48人   |
|       | ②名古屋市スポーツ功労賞において「生涯スポーツ奨励賞」を受賞するもの  | 該当者なし |
|       | ③地域スポーツの発展及び選手育成のために顕著な功労のあったもの     | 51人   |
| 表彰式   | 3月24日（水）名古屋市公館（上記①及び②）<br>式典中止（上記③） |       |

## 6 加盟団体相互の連携及び育成強化

「第29回名古屋市ラグビー祭」始め加盟団体が主催・主管する19大会を後援助成するとともに、全ての加盟団体による「加盟団体協議会」を開催して意見交換を行うことにより、名古屋市における競技スポーツ並びに地域におけるスポーツ事業の充実発展に寄与した。

## 7 体育施設等の管理運営

### (1) 管理施設

市民のスポーツ・レクリエーション及び教育の振興に寄与するため、名古屋市の指定管理者として、総合体育館を始めとするスポーツ施設18施設、青少年交流プラザ（本館・分館）及び生涯学習センター11施設の31施設を管理した。（生涯学習センターの内容については、Ⅱ「3 生涯学習センター」の項参照）

### (2) 管理運営実績

施設管理にあたっては、市民ニーズの積極的な把握に努め、それらの意見や要望に迅速柔軟に対応し、利用者本位の安全・安心・快適な施設運営を行った。さらに、市

民のスポーツ施設に対する要望、生活意識や生活様式の変化に柔軟に対応するため、総合体育館を始めとするスポーツ施設において、施設営業日の拡大や利用時間の延長を実施し、スポーツ機会等を増大させ、より親しみやすく開かれた施設運営を行った。

新型コロナウイルス感染防止に対する取組みとして、安全・安心にご利用いただけるよう、利用者の健康チェックの他、消毒や換気の実施、定員の見直しなどを行った。

なお、総合体育館の管理運営は、協会及び「株式会社加藤商会」の2者で構成する名古屋市総合体育館NK共同事業体において実施した。

また、青少年交流プラザでは、社会性及び主体性に富み、人間性豊かで活力あふれる青少年の育成に取り組んだ。なお、青少年交流プラザ（分館を含む。）の管理運営は協会、「NPO法人ICDS」及び「特定非営利活動法人子ども&まちネット」の3者で構成する名古屋ユースクエア共同事業体において実施した。

## II 学校施設、野外教育施設等を活用して、児童生徒等に学習の場と機会を提供する事業

### 1 トワイライトスクール

トワイライトスクールは、子どもたちの遊びや学び、体験、地域の人々の知識や経験を生かした世代間交流、生涯学習の振興、子育て支援、高齢者の生きがいづくりなどを図ることを目的とする。

#### (1) 事業内容

| 事業名            | 趣 旨  | 内 容 等  |
|----------------|--|--|
| トワイライト<br>スクール | 放課後などに学校施設を活用して、子どもたちの遊びや学びを通じた異学年交流や、地域の人や高齢者等のボランティアの協力による体験活動を通して、子どもたちの自主性・社会性・創造性を育む。 | ①対象者<br>1年生から6年生までの希望する児童<br>②活動場所<br>放課後学級ルーム、体育館、運動場など |

※受託期間 令和2年度まで：53校、令和3年度まで：48校、令和4年度まで：55校、令和5年度まで：48校

#### (2) 実施校数

| 放課後学級実施校 | 放課後学級・生涯学習開放<br>並行実施校 | 合 計  |
|----------|-----------------------|------|
| 179校     | 25校                   | 204校 |

#### (3) 実 績

##### ア 活動内容

子どもたちの自主的な遊びや学習活動のほか、愛知教育大学、椋山女学園大学、名古屋女子大学などの学生、保護者、高齢者等の幅広いボランティアの協力により、体験活動や学びの活動など様々な活動を行った。

さらには、子どもたちの体験活動をより豊富にするために、名古屋サッカー協会、名古屋市科学館、でんきの科学館等の協力を得るとともに、「トワイライト交流」「地域ふれあいサタデー」などへの参加を通して地域との交流、学校間の交流を促進した。

また、換気、消毒、日常の健康管理、身体的距離の確保、子どもたちの心のケアなど、トワイライトにおいて留意すべき事項をまとめたガイドラインを作成し、コロナ禍においても、感染症対策をしたうえで運営が継続できるようにするとともに、活動の充実を図り、児童図書、おもちゃ、運動用具を配布するなど、トワイライトのリフレッシュを行った。

## イ 参加状況

| 申込状況    |         |       | 参加状況    |            |       |
|---------|---------|-------|---------|------------|-------|
| 在籍児童数   | 参加申込数   | 申込割合  | 日数      | 参加者数       | 1日平均  |
| 84,241人 | 36,238人 | 43.0% | 58,740日 | 1,319,338人 | 22.5人 |

## ウ 学びの活動

子どもたちが学習習慣を身につける一助として、日常的に学校で学んだことの復習や読書などに取り組む学習活動を全校で実施した。

また、子どもたちの学習意欲を高める活動として、専門員や学生ボランティア等により、ゲーム感覚で楽しみながら学習に興味・関心を持つことができる活動も行った。

## 2 トワイライトルーム

トワイライトスクール事業を基盤に、就労等により昼間保護者が家庭にいない児童に対し、より生活に配慮した事業を一体的に実施することで、子どもたちが豊かで健やかに放課後を過ごすことができることを目的とする。

### (1) 事業内容

| 事業名           | 趣 旨  | 内 容 等  |
|---------------|--|--|
| トワイライト<br>ルーム | 子どもに「遊び」「学び」「体験」「交流」「生活」の場を提供するとともに、昼間保護者が家庭にいないことなどにより子育てへの援助を希望する家庭の子ども（選択事業登録）については、あわせてより生活に配慮した取組みを行う。<br>また、急な事情により一時的に利用できる制度を実施する。 | ①対象者<br>1年生から6年生までの児童<br>②活動場所<br>ライフルーム<br>(生活面を重視した部屋)<br>プレイルーム<br>(活動を重視した部屋)<br>体育館及び運動場等 |

※受託期間 令和2年度まで：10校、令和3年度まで：12校、令和4年度まで：14校、令和5年度まで：12校

### (2) 実施校数 48校

| 区名  | 名称   | 区名  | 名称  | 区名  | 名称   | 区名  | 名称  |
|-----|------|-----|-----|-----|------|-----|-----|
| 千種区 | 富士見台 | 中村区 | ほのか | 中川区 | 千音寺  | 緑区  | 有松  |
| 東区  | 山吹   | 中区  | 大須  | 港区  | 小碓   | 緑区  | 戸笠  |
| 東区  | 葵    | 中区  | 正木  | 港区  | 南陽   | 緑区  | 黒石  |
| 東区  | 砂田橋  | 昭和区 | 松栄  | 港区  | 稲永   | 緑区  | 南陵  |
| 北区  | 名北   | 昭和区 | 広路  | 南区  | 笠寺   | 緑区  | 小坂  |
| 北区  | 金城   | 瑞穂区 | 弥富  | 南区  | 菊住   | 名東区 | 藤が丘 |
| 北区  | 宮前   | 瑞穂区 | 高田  | 守山区 | 小幡   | 名東区 | 香流  |
| 西区  | 平田   | 熱田区 | 高蔵  | 守山区 | 守山   | 名東区 | 梅森坂 |
| 西区  | なごや  | 熱田区 | 船方  | 守山区 | 志段味西 | 天白区 | 天白  |
| 中村区 | 牧野   | 熱田区 | 大宝  | 守山区 | 天子田  | 天白区 | 平針  |
| 中村区 | 岩塚   | 中川区 | 八幡  | 守山区 | 小幡北  | 天白区 | 大坪  |
| 中村区 | 八社   | 中川区 | 戸田  | 緑区  | 鳴海東部 | 天白区 | 植田東 |

### (3) 実績

#### ア 活動内容

トワイライトスクールで行われている遊び・学び・体験・交流に加え、各ルーム校における実情に合わせ、「生活」ということに注目し、1日の生活リズムを決め、基本的な生活習慣を身につけさせたり、子どもたちが自分からお手伝いを進んで行えるきっかけをつくったり、連絡帳を使って子どもの様子を伝えたりして、子どもたちの見守りを行った。

なお、ルーム校においても、コロナ禍で作成したガイドラインに基づき、運営が継続できるようにするとともに、トワイライトのリフレッシュを行った。

#### イ 参加状況

| 申込状況    |         |       |        | 参加状況    |          |       |
|---------|---------|-------|--------|---------|----------|-------|
| 在籍児童数   | 参加申込数   | 申込割合  | 選択申込数  | 日数      | 参加者数     | 1日平均  |
| 23,901人 | 10,954人 | 45.8% | 1,573人 | 14,037日 | 462,915人 | 33.0人 |

## 3 生涯学習センター

### (1) 管理施設

名古屋市の指定管理者として、生涯学習センター11施設（千種・北・西・中村・中・昭和・瑞穂・熱田・港・南・名東）を管理した。

### (2) 管理運営実績

安全・安心・快適な学習環境の整備と公正・平等な管理運営を行った。さらに、地域の特色や市民ニーズの把握に努めるとともに、自主学習グループと連携して、趣味・教養、食・運動など、協会独自の講座・教室等を開催した。

新型コロナウイルス感染防止に対する取組みとして、安全・安心にご利用いただけるよう、消毒や換気の実施、活動室等の利用定員の変更、利用調整会の見直しなどを行った。

## 4 その他の学校開放等事業

### 生涯学習開放

市民一人ひとりの生涯学習、生涯スポーツ及び地域コミュニティ活動の場として学校施設を活用するため、小学校27校にて体育館・運動場・特別活動室等・会議室・図書室・音楽室・多目的室・プールを開放して市民の利用に供する予定であったが、新型コロナウイルス感染拡大の状況を踏まえ、令和2年度の上半期は全面的に開放を中止し、11月中旬より中学生以下の子どもの活動に限り運動場のみの開放を行った。

| 施設名  | 体育館 | 運動場    | 特別活動・視聴覚室 | 研修・会議室 | 図書室 | 音楽室 | 多目的室 | プール |
|------|-----|--------|-----------|--------|-----|-----|------|-----|
| 開放日数 | 中止  | 737    | 中止        | 中止     | 中止  | 中止  | 中止   | 中止  |
| 利用人員 | 中止  | 17,381 | 中止        | 中止     | 中止  | 中止  | 中止   | 中止  |
| 学校数  | 25  | 23     | 15        | 8      | 16  | 12  | 3    | 7   |

## 5 野外教育事業

名古屋市中津川・稲武野外教育センターにおいて行われる名古屋市立小・中・特別支援学校の児童・生徒の野外教育活動が円滑に運営されるため、次の事業を実施する予定であったが、新型コロナウイルス感染拡大の状況を踏まえ、名古屋市教育委員会が令和2年度の野外学習を中止としたため、事業を全て中止した。

### (1) 参加者のバス輸送及び給食供給事業

名古屋市中津川・稲武野外教育センターの年間利用計画に基づき、各小・中・特別支援学校の行う野外教育活動が円滑に運営されるよう、安全かつ効率的なバス輸送及び安定した給食供給を実施する予定であったが、新型コロナウイルス感染拡大に伴い、全て中止した。

#### 【中止した事業内容】

| 区分     | 校数   | 対象                         | 場所          |
|--------|------|----------------------------|-------------|
| 小学校    | 261校 | 5年生                        | 中津川野外教育センター |
| 特別支援学校 | 4校   | 小学部5年生<br>中学部2年生<br>高等部2年生 |             |
| 中学校    | 110校 | 2年生                        | 稲武野外教育センター  |
| 計      | 375校 |                            |             |

### (2) キャンプカウンセラー派遣事業

児童・生徒が野外教育センターを利用して行う野外教育活動を安全かつ円滑に進めるため、テント設営地の整備、キャンプファイヤーの補助、川遊びの補助、あるいは、ハイキングコースの予備的調査等の助言並びに技術的な指導補助業務を行うキャンプカウンセラーを派遣する予定であったが、新型コロナウイルス感染拡大に伴い、全て中止した。

## 6 科学教育事業

自然や社会を対象とした体験活動を通して、科学についての興味や関心を高めるとともに、科学する心を身に付けさせるために、名古屋市の小・中学生を対象とした科学教室を実施する予定であったが、新型コロナウイルス感染拡大に伴い、1期38コースを中止した。12月には、当初予定していた2期2コース（天文・気象）の内容を変更して、プログラミング、製作・実験を6コース（小学生とその保護者を対象にした親子教室を含む。）実施した。

### 【変更して実施したコース】

| 区 分     | コース数            | 参加人数 | 時 期 | 場 所      |
|---------|-----------------|------|-----|----------|
| プログラミング | 2<br>(親子教室1を含む) | 59人  | 12月 | スポーツ振興会館 |
| 製作・実験   | 4<br>(親子教室2を含む) | 118人 |     |          |
| 計       | 6<br>(親子教室3を含む) | 177人 |     |          |



### Ⅲ 児童の食育を推進し、衛生的で安心・安全な給食事業等を実施することで、健全な心身の発展と豊かな食生活を実現する事業

名古屋市内における学校給食の円滑な実施、運営及びその発展に寄与するため、名古屋市教育委員会の指導・監督のもとに以下の事業を行った。なお、新型コロナウイルス感染拡大により、令和2年4月・5月は学校が臨時休業し、学校給食が中止となった。

#### 1 学校給食用物資の調達

##### (1) 対象

| 区 分           | 対 象  |
|---------------|------|
| 小学校(国立学校1校含む) | 262校 |
| 特別支援学校、鳴海中学校  | 6校   |
| その他※          | 0施設  |

※稲武野外教育センターは一部の物資を取扱

新型コロナウイルス感染症の関係で野外教育活動未実施

※上表のほか中学校の牛乳代金の授受に関する事務

##### (2) 学校給食用物資の購入

- ア 名古屋市教育委員会が作成した献立に基づき安価で良質な物資を、年間・学期・月などの契約単位で調達した。
- イ 学校給食用物資及び納入業者については、学校給食用物資委員会での審査を経て、新たに20物資を登録した。
- ウ 地産地消を推進し、身近な食材について理解を深めるため、名古屋市内産及び愛知県内産の野菜や加工品の活用を積極的に進め、特に市内産の野菜は9種類を調達した。
- エ 食の安全への配慮から、購入物資におけるアレルギー物質の有無を把握し、必要な情報を名古屋市教育委員会へ提供した。

##### (3) 学校給食用物資の学校への輸送

精肉類、冷凍食品、乾物等の学校給食用物資を各学校へ早朝輸送した。

また、物資の積み降ろしや、学校から預かる鍵の管理等の輸送実態を必要に応じて調査し、輸送業者の指導を行った。

##### (4) 学校給食用物資の衛生管理

学校給食用物資の納入・製造業者の安全衛生状況について50箇所の事業所を現地調査し、食品及び環境の衛生管理について指導を行った。

登録業者を対象として、衛生管理指導会を年2回開催し、食品の安全衛生についての知識、意識を高めた。

また、細菌・理化学検査を 285 検体 1,118 項目にわたり実施し、学校給食用物資の安全性や品質の確保を図った。

## 2 給食を通じた食育の推進

### (1) 給食新聞「なごやの学校給食」の発行

年1回(2月)全保護者対象に発行した。

### (2) 「食」に関する啓発事業

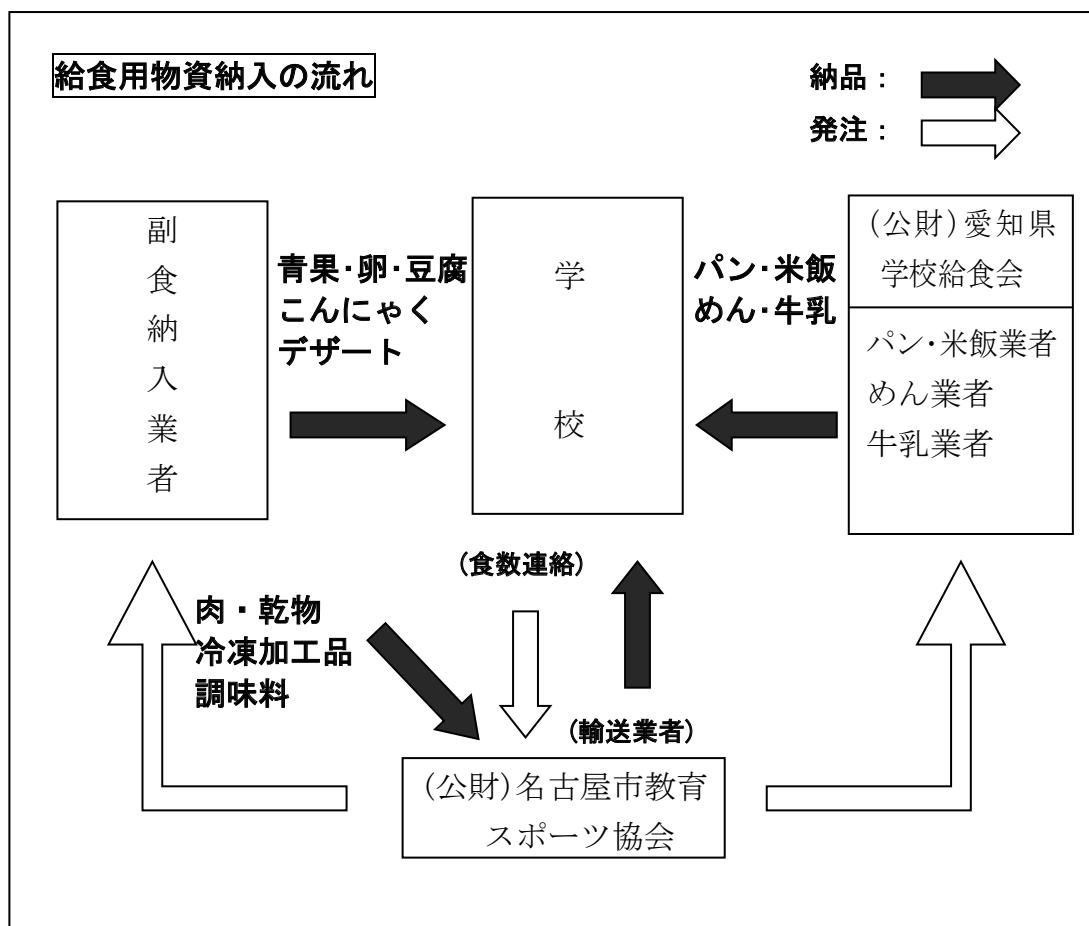
新型コロナウイルス感染症の感染拡大防止のため、小学校での「子ども料理教室」、生涯学習センターでの「親子料理教室」、トワイライトスクール等での「バターづくり」や「なごや給食かるた取り」、小学校等への「給食かるた」の貸出は中止した。

新型コロナウイルス感染症下における新たな啓発事業について、計画立案を行った。

### (3) 各学校で実施される試食会への参加

新型コロナウイルス感染症の感染拡大防止のため、各学校で実施される試食会への参加は中止した。

<参考>



#### IV 理事会・評議員会の開催

##### 1 理事会の開催

令和2年度における理事会を次のとおり開催し、各議案について、いずれも原案どおり可決承認された。

| 会議名        | 開催年月日         | 開催場所<br>出席理事・監事                          | 議 案   |
|------------|---------------|--|---|
| 第1回<br>理事会 | 令和2年<br>6月11日 | (決議の省略)                                  | 1 令和2年度第1回評議員会の開催について   |
| 第2回<br>理事会 | 令和2年<br>7月8日  | スポーツ振興会館<br>理事 20名<br>(定足数 11名)<br>監事 1名 | 1 令和元年度事業報告について<br>2 令和元年度収支決算について<br>3 特定費用準備資金を定める件について<br>4 名古屋市瑞穂公園陸上競技場整備等事業への参加について<br>5 令和2年度第2回評議員会の開催について  |
| 第3回<br>理事会 | 令和2年<br>7月28日 | (決議の省略)                                  | 1 理事長の選定について<br>2 副理事長の選定について   |
| 第4回<br>理事会 | 令和3年<br>3月18日 | スポーツ振興会館<br>理事 16名<br>(定足数 11名)<br>監事 1名 | 1 令和3年度事業計画案について<br>2 令和3年度収支予算案について<br>3 特定費用準備資金を定める件について<br>4 特定費用準備資金(都市間交流スポーツ大会積立資産)の変更について<br>5 公益財団法人名古屋市教育スポーツ協会契約規程の一部改正について<br>6 令和2年度第3回評議員会の開催について |
| 第5回<br>理事会 | 令和3年<br>3月26日 | (決議の省略)                                  | 1 令和2年度第3回評議員会の議案の追加について  |
| 第6回<br>理事会 | 令和3年<br>3月31日 | (決議の省略)                                  | 1 事務局長の任用に関する件について<br>2 常務理事の選定について   |

## 2 評議員会の開催

令和2年度における評議員会を次のとおり開催し、各議案について、いずれも原案どおり可決承認された。

| 会議名         | 開催年月日         | 開催場所<br>出席評議員                    | 議 案  |
|-------------|---------------|----------------------------------|--|
| 第1回<br>評議員会 | 令和2年<br>6月19日 | (決議の省略)                          | 1 理事の選任について<br>2 監事の選任について<br>3 評議員の選任について     |
| 第2回<br>評議員会 | 令和2年<br>7月28日 | スポーツ振興会館<br>評議員 17名<br>(定足数 12名) | 1 令和元年度収支決算について<br>2 理事の選任について<br>3 評議員の選任について |
| 第3回<br>評議員会 | 令和3年<br>3月29日 | スポーツ振興会館<br>評議員 14名<br>(定足数 12名) | 1 役員(理事長・監事)の業績評価に<br>ついて<br>2 理事の選任について       |

## V その他

### 1 令和2年度管理施設と利用者数（人）

| 施設名              | 指定管理期間           | 利用者数                     | 利用者数                 |                      |
|------------------|------------------|--------------------------|----------------------|----------------------|
|                  |                  |                          | トレーニング室              | 温水プール                |
| 総合体育館            | 平成28年度<br>～令和3年度 | 370,147<br>(365,739)     | 59,982<br>(57,031)   | 71,139<br>(69,682)   |
| 瑞穂運動場            | 平成30年度<br>～令和4年度 | 521,117<br>(514,974)     | 62,822<br>(60,079)   | 40,133<br>(38,628)   |
| 露橋スポーツセンター       | 平成28年度<br>～令和3年度 | 132,106<br>(125,152)     | 46,908<br>(44,513)   | 23,837<br>(22,437)   |
| 枇杷島スポーツセンター      | 平成30年度<br>～令和4年度 | 165,514<br>(158,791)     | 52,302<br>(49,559)   | 33,668<br>(31,837)   |
| 稲永スポーツセンター       | 平成28年度<br>～令和3年度 | 102,781<br>(99,233)      | 41,939<br>(39,698)   | —                    |
| 北スポーツセンター        | 平成28年度<br>～令和3年度 | 148,970<br>(141,476)     | 41,248<br>(39,123)   | 46,260<br>(44,110)   |
| 中村スポーツセンター       | 平成30年度<br>～令和4年度 | 167,711<br>(160,555)     | 52,948<br>(50,310)   | 45,868<br>(43,276)   |
| 名東スポーツセンター       | 平成30年度<br>～令和4年度 | 159,326<br>(152,549)     | 45,728<br>(43,558)   | 45,603<br>(43,259)   |
| 南陽プール            | 平成30年度<br>～令和3年度 | 67,110<br>(63,830)       | 21,828<br>(20,691)   | 39,001<br>(37,021)   |
| 山田西プール           | 平成30年度<br>～令和4年度 | 33,333<br>(31,521)       | —                    | 33,333<br>(31,521)   |
| 富田北プール           | 平成30年度<br>～令和4年度 | 45,843<br>(43,610)       | —                    | 32,082<br>(30,399)   |
| 黒川スポーツトレーニングセンター | 平成30年度<br>～令和3年度 | 66,512<br>(64,805)       | 53,072<br>(52,446)   | —                    |
| 港サッカー場           | 平成28年度<br>～令和3年度 | 13,960                   | —                    | —                    |
| 港プール             | 平成28年度<br>～令和3年度 | 10,142                   | —                    | —                    |
| 中川プール            | 平成30年度<br>～令和4年度 | 3,362                    | —                    | —                    |
| 楠プール             | 平成28年度<br>～令和3年度 | 5,481                    | —                    | —                    |
| 山田プール            | 平成30年度<br>～令和4年度 | 7,099                    | —                    | —                    |
| 富田プール            | 平成28年度<br>～令和3年度 | 4,967                    | —                    | —                    |
| 小計               |                  | 2,025,481<br>(1,922,235) | 478,777<br>(457,008) | 410,924<br>(392,170) |

| 施設名        | 指定管理期間           | 利用者数                     | 利用施設                 |                      |
|------------|------------------|--------------------------|----------------------|----------------------|
|            |                  |                          | トレーニング室              | 温水プール                |
| 青少年交流プラザ   | 平成29年度<br>～令和3年度 | 64,305<br>(63,390)       | —                    | —                    |
| 青少年宿泊センター  | 平成29年度<br>～令和3年度 | 28,608                   | —                    | —                    |
| 小計         |                  | 92,913<br>(91,998)       | —                    | —                    |
| 千種生涯学習センター | 令和2年度<br>～令和6年度  | 58,431<br>(58,036)       | —                    | —                    |
| 北生涯学習センター  | 令和2年度<br>～令和6年度  | 65,165<br>(64,676)       | —                    | —                    |
| 西生涯学習センター  | 令和2年度<br>～令和6年度  | 48,945<br>(48,586)       | —                    | —                    |
| 中村生涯学習センター | 平成30年度<br>～令和3年度 | 42,093<br>(41,738)       | —                    | —                    |
| 中生涯学習センター  | 令和2年度<br>～令和6年度  | 42,344<br>(41,879)       | —                    | —                    |
| 昭和生涯学習センター | 令和2年度<br>～令和6年度  | 46,516<br>(45,964)       | —                    | —                    |
| 瑞穂生涯学習センター | 令和2年度<br>～令和6年度  | 41,592<br>(41,188)       | —                    | —                    |
| 熱田生涯学習センター | 平成30年度<br>～令和3年度 | 40,846<br>(40,511)       | —                    | —                    |
| 港生涯学習センター  | 平成30年度<br>～令和3年度 | 30,469<br>(30,239)       |                      |                      |
| 南生涯学習センター  | 平成30年度<br>～令和3年度 | 50,505<br>(49,997)       |                      |                      |
| 名東生涯学習センター | 平成30年度<br>～令和3年度 | 42,487<br>(42,082)       | —                    | —                    |
| 小計         |                  | 509,393<br>(504,896)     | —                    | —                    |
| 合計         |                  | 2,627,787<br>(2,519,129) | 478,777<br>(457,008) | 410,924<br>(392,170) |

※ トレーニング室及び温水プールについては、利用者数の内数

※ ( ) 内の利用者数は、拡大した施設営業日の利用者数を含めない人数

※ 新型コロナウイルス感染拡大防止のため、一定期間の臨時休場・利用時間短縮

※ 総合体育館（レインボーホール）、瑞穂運動場（スタジアム・北陸上競技場・テニスコート・弓道場）、富田北プール、稲永スポーツセンター、南生涯学習センター（体育室）は改修工事のため一定期間休場

## 2 第4次経営戦略計画（令和2年度～令和4年度）における成果指標の達成状況

| 成果指標（単位）  | 令和2年度<br>成果                                  | 令和2年度<br>目標 | 最終目標   |
|---|--|-------------|--------|
| 1 講座・教室受講率【スポーツ】<br>（％）                             | 70.5   | 73.5        | 75.5   |
| 2 お客様満足度<br>（％）                                     | 96.6   | ○ 96.0      | 96.0以上 |
| 3 「アレルギー物質・添加物除去物資」、<br>「地産地品物資」の開発提案<br>（3年間累計物資数） | <アレルギー物質・<br>添加物除去物資><br>16<br><地産地品物資><br>0 | ◎ 4         | 12     |
| 4 協会ホームページの総ページアクセス件数<br>（千件）                       | 5,246  | 11,500      | 12,500 |
| 5 利用料金収入<br>（％）                                     | 38.1   | 101.0       | 103.0  |
| 6 自主事業収入<br>（千円）                                    | 8,231  | 30,500      | 41,000 |
| 7 新規協働事業数【スポーツ】<br>（3年間累計事業数）                       | 14   | ○ 11        | 33     |
| 8 連携団体数【トワイライト】<br>（団体数）                            | 13   | 25          | 27     |
| 9 母語アシスタント配置校数【トワイライト】<br>（学校数）                     | 6  | ○ 6         | 10     |
| 10 自主学習グループ活用事業数【生涯】<br>（3年間累計事業数）                  | 9  | 11          | 33     |
| 11 障がい者スポーツ指導員有資格者数<br>（人）                          | 50   | 55          | 80     |

◎ = 令和2年度目標及び最終目標を達成している ○ = 令和2年度目標を達成している（令和3年3月末日現在）





| 賛助会員数推移 |       |       |      |
|---------|-------|-------|------|
|         | 令和2年度 | 令和元年度 | 増減   |
| 法人      | 55    | 57    | ▲ 2  |
| 競技団体    | 29    | 34    | ▲ 5  |
| 地域団体    | 3     | 3     | 0    |
| 個人      | 7     | 15    | ▲ 8  |
| 合計      | 94    | 109   | ▲ 15 |

敬称略

| 法人 |                  |    |  |
|----|------------------|----|--|
| 1  | 学校法人 愛知学院        | 31 | (株) 中京銀行 総合企画部                         |
| 2  | (株) 愛知銀行         | 32 | 中京大学                                   |
| 3  | 愛知県ボウリング場協会名古屋支部 | 33 | (株) テツコーポレーション                         |
| 4  | 愛知日野自動車 (株)      | 34 | 学校法人 東海学園                              |
| 5  | 愛知ダイハツ (株)       | 35 | 東海クリエイト (株)                            |
| 6  | (株) アダチョー        | 36 | 東海広告 (株)                               |
| 7  | 石黒体育施設 (株)       | 37 | 東洋グリーン (株)                             |
| 8  | (株) 伊藤建築設計事務所    | 38 | 東レ (株) 愛知工場                            |
| 9  | 岩間造園 (株)         | 39 | 名古屋掖済会病院                               |
| 10 | (株) 江口巖商店        | 40 | (株) 名古屋銀行                              |
| 11 | (株) ATグループ       | 41 | 名古屋姉妹友好都市協会                            |
| 12 | (株)大林組名古屋支店      | 42 | 公益社団法人 名古屋青年会議所                        |
| 13 | OMC (株)          | 43 | 学校法人 名古屋電気学園                           |
| 14 | 鹿島建設 (株) 中部支店    | 44 | ニシウラ建設 (株)                             |
| 15 | 加藤徽章店            | 45 | (株) 坂角総本舗                              |
| 16 | (株) 加藤商会         | 46 | パイロットインキ (株)                           |
| 17 | 医療法人 香流会 絃仁病院    | 47 | パナソニックシステムソリューションズジャパン (株) 中日本社        |
| 18 | (株) キスラ          | 48 | パナソニックシステム (株)<br>ライフソリューションズ社 中部電材営業部 |
| 19 | 近藤産興 (株)         | 49 | 東山遊園 (株)                               |
| 20 | (株)三光            | 50 | (株) 星が丘自動車学校                           |
| 21 | サンメッセ (株) 名古屋支店  | 51 | (株) 星が丘ボウル                             |
| 22 | (株) シールズ         | 52 | 堀場工場 (株) 名古屋クラウンホテル                    |
| 23 | 清水建設 (株) 名古屋支店   | 53 | 丸丹スポーツ用品 (株)                           |
| 24 | (株) JPN          | 54 | 幹配電 (株)                                |
| 25 | 椋山女学園大学          | 55 | (株) 名立                                 |
| 26 | (有) 鈴幸商会         |    |  |
| 27 | スポーツプラザ トキワ      |    |  |
| 28 | (株) 設幸工務店        |    |  |
| 29 | 大成建設 (株) 名古屋支店   |    |  |
| 30 | (株) 竹中工務店 名古屋支店  |    |  |

| 競技団体 |                  |    |               |
|------|------------------|----|---------------|
| 1    | 愛知水泳連盟(2件)       | 21 | 名古屋市アイスホッケー連盟 |
| 2    | 名古屋市水泳連盟(3件)     | 22 | 名古屋市ドッジボール協会  |
| 3    | 名古屋市ソフトテニス連盟(2件) | 23 | 名古屋市バトン協会     |
| 4    | 名古屋市卓球協会         | 24 | 名古屋市バウンドテニス協会 |
| 5    | 名古屋市バレーボール協会     |    |               |
| 6    | 名古屋市軟式野球連盟       |    |               |
| 7    | 名古屋サッカー協会(2件)    |    |               |
| 8    | 名古屋市剣道連盟         |    |               |
| 9    | 名古屋市バドミントン協会     |    |               |
| 10   | 名古屋弓道協会          |    |               |
| 11   | 名古屋市相撲連盟         |    |               |
| 12   | 名古屋市ソフトボール協会     |    |               |
| 13   | 名古屋市スケート協会       |    |               |
| 14   | 名古屋市ホッケー協会       |    |               |
| 15   | 名古屋市ボート協会        |    |               |
| 16   | 名古屋市ラグビーフットボール協会 |    |               |
| 17   | 名古屋市体操協会         |    |               |
| 18   | 名古屋市アーチェリー協会     |    |               |
| 19   | 名古屋市日本拳法協会       |    |               |
| 20   | 日本拳法全国連盟中部日本本部   |    | (24団体 29件)    |
| 地域団体 |                  | 個人 |               |
| 1    | 名古屋市熱田区体育協会      |    | (7名)          |
| 2    | 名古屋市守山区体育協会      |    |               |
| 3    | 名古屋市名東区体育協会      |    |               |
|      |                  |    |               |
|      |                  |    |               |
|      |                  |    |               |

## 事業報告の附属明細書

令和2年度事業報告について、一般社団法人及び一般財団法人に関する法律施行規則第34条第3項に規定する「事業報告の内容を補足する重要な事項」はない。

## II 収支決算

# 収支計算書

令和2年4月1日から令和3年3月31日まで

(単位:円)

| 科 目                 | 決算額            | 予算額            | 差 異             |
|---------------------|----------------|----------------|-----------------|
| I 一般正味財産増減の部        |                |                |                 |
| 1 経常増減の部            |                |                |                 |
| ①経常収益               |                |                |                 |
| (1)基本財産運用益          | 295,501        | 297,000        | △ 1,499         |
| (2)特定資産運用益          | 173,000        | 139,000        | 34,000          |
| (3)受取会費             | 5,378,890      | 5,514,000      | △ 135,110       |
| (4)受取受託金            | 2,943,654,888  | 2,692,251,000  | 251,403,888     |
| (5)受取指定管理料          | 2,497,515,312  | 1,795,429,000  | 702,086,312     |
| (6)受取利用料金           | 645,913,343    | 1,500,151,000  | △ 854,237,657   |
| (7)事業収益             | 5,623,869,413  | 6,764,358,000  | △ 1,140,488,587 |
| (8)受取補助金等           | 217,763,165    | 229,704,000    | △ 11,940,835    |
| (9)受取負担金            | 6,386,234      | 8,153,000      | △ 1,766,766     |
| (10)受取寄附金           | 2,359,498      | 0              | 2,359,498       |
| (11)雑収益             | 24,317,465     | 10,914,000     | 13,403,465      |
| 経常収益計               | 11,967,626,709 | 13,006,910,000 | △ 1,039,283,291 |
| ②経常費用               |                |                |                 |
| (1)事業費              | 11,937,600,919 | 12,980,047,000 | △ 1,042,446,081 |
| スポーツ・レクリエーション等事業費   | 3,317,844,188  | 3,492,839,000  | △ 174,994,812   |
| 競技スポーツ事業費           | 51,162,501     | 62,452,000     | △ 11,289,499    |
| 学校開放事業費             | 2,810,835,753  | 2,650,672,000  | 160,163,753     |
| 野外教育事業費             | 32,163,310     | 307,648,000    | △ 275,484,690   |
| 学校給食事業費             | 5,617,331,050  | 6,366,044,000  | △ 748,712,950   |
| 退職給付費用              | 32,927,000     | 24,842,000     | 8,085,000       |
| 賞与給付費用              | 75,337,117     | 75,550,000     | △ 212,883       |
| (2)管理費              | 23,703,437     | 26,863,000     | △ 3,159,563     |
| 事務局費                | 23,581,945     | 26,757,000     | △ 3,175,055     |
| 退職給付費用              | 36,000         | 21,000         | 15,000          |
| 賞与給付費用              | 85,492         | 85,000         | 492             |
| 経常費用計               | 11,961,304,356 | 13,006,910,000 | △ 1,045,605,644 |
| 評価損益等調整前<br>当期経常増減額 | 6,322,353      | 0              | 6,322,353       |
| 特定資産評価損益等           | △ 74,200       | 0              | △ 74,200        |
| 投資有価証券評価損益等         | △ 1,804,000    | 0              | △ 1,804,000     |
| 評価損益等計              | △ 1,878,200    | 0              | △ 1,878,200     |
| 当期経常増減額             | 4,444,153      | 0              | 4,444,153       |

(単位:円)

| 科 目           | 決算額           | 予算額           | 差 異          |
|---------------|---------------|---------------|--------------|
| 2 経常外増減の部     |               |               |              |
| ①経常外収益        |               |               |              |
| 経常外収益計        | 0             | 0             | 0            |
| ②経常外費用        |               |               |              |
| (1)固定資産除却損    | 1             | 0             | 1            |
| 経常外費用計        | 1             | 0             | 1            |
| 当期経常外増減額      | △ 1           | 0             | △ 1          |
| 当期一般正味財産増減額   | 4,444,152     | 0             | 4,444,152    |
| 一般正味財産期首残高    | 1,020,295,011 | 1,045,399,000 | △ 25,103,989 |
| 一般正味財産期末残高    | 1,024,739,163 | 1,045,399,000 | △ 20,659,837 |
| II 指定正味財産増減の部 |               |               |              |
| ①基本財産運用益      | 295,501       | 297,000       | △ 1,499      |
| 一般正味財産への振替額   | △ 295,501     | △ 297,000     | 1,499        |
| 当期指定正味財産増減額   | 0             | 0             | 0            |
| 指定正味財産期首残高    | 120,000,000   | 120,000,000   | 0            |
| 指定正味財産期末残高    | 120,000,000   | 120,000,000   | 0            |
| III 正味財産期末残高  | 1,144,739,163 | 1,165,399,000 | △ 20,659,837 |

# 貸借対照表

令和3年3月31日現在

(単位:円)

| 科 目               | 当年度           | 前年度           | 増 減           |
|-------------------|---------------|---------------|---------------|
| <b>I 資産の部</b>     |               |               |               |
| <b>1 流動資産</b>     |               |               |               |
| 現金預金(現金)          | 7,254,223     | 5,736,169     | 1,518,054     |
| 現金預金(普通預金)        | 1,122,779,870 | 812,087,597   | 310,692,273   |
| 未 収 金             | 1,114,180,763 | 797,551,966   | 316,628,797   |
| 前 払 金             | 12,716,100    | 12,320,440    | 395,660       |
| 棚卸資産(商品)          | 4,119,363     | 4,472,350     | △ 352,987     |
| 流動資産合計            | 2,261,050,319 | 1,632,168,522 | 628,881,797   |
| <b>2 固定資産</b>     |               |               |               |
| <b>(1)基本財産</b>    |               |               |               |
| 投資有価証券            | 119,758,800   | 119,758,800   | 0             |
| 基本財産引当預金          | 241,200       | 241,200       | 0             |
| 基本財産合計            | 120,000,000   | 120,000,000   | 0             |
| <b>(2)特定資産</b>    |               |               |               |
| 退職給付引当預金          | 478,998,057   | 632,398,071   | △ 153,400,014 |
| 退職給付引当有価証券        | 140,447,000   | 40,521,200    | 99,925,800    |
| 退職給付積立預金          | 72,038,220    | 72,038,220    | 0             |
| 都市間交流スポーツ大会積立預金   | 2,500,000     | 2,500,000     | 0             |
| 生涯学習等環境向上活動積立預金   | 27,240,001    | 50,000,000    | △ 22,759,999  |
| ICT環境等向上活動積立預金    | 70,000,000    | 0             | 70,000,000    |
| 特定資産合計            | 791,223,278   | 797,457,491   | △ 6,234,213   |
| <b>(3)その他固定資産</b> |               |               |               |
| 諸準備積立預金           | 81,860,964    | 131,860,964   | △ 50,000,000  |
| 諸準備積立有価証券         | 319,221,000   | 271,025,000   | 48,196,000    |
| 建 物               | 3,294,461     | 3,535,155     | △ 240,694     |
| 建物附属設備            | 541,925       | 2             | 541,923       |
| 什器備品              | 296,501       | 69,915        | 226,586       |
| ソフトウェア            | 1,347,192     | 1,796,256     | △ 449,064     |
| 電話加入権             | 137,268       | 137,268       | 0             |
| リース資産             | 23,596,134    | 46,113,509    | △ 22,517,375  |
| その他固定資産合計         | 430,295,445   | 454,538,069   | △ 24,242,624  |
| 固定資産合計            | 1,341,518,723 | 1,371,995,560 | △ 30,476,837  |
| 資 産 合 計           | 3,602,569,042 | 3,004,164,082 | 598,404,960   |
| <b>II 負債の部</b>    |               |               |               |
| <b>1 流動負債</b>     |               |               |               |
| 未 払 金             | 1,530,966,748 | 923,359,787   | 607,606,961   |
| 未払金(受託金収入等精算金)    | 80,047,893    | 29,535,499    | 50,512,394    |
| 前 受 金             | 71,010,975    | 60,021,670    | 10,989,305    |
| 預 り 金             | 47,228,217    | 43,868,909    | 3,359,308     |
| 賞与引当金             | 75,422,609    | 78,198,354    | △ 2,775,745   |
| リース債務             | 12,042,397    | 22,534,343    | △ 10,491,946  |
| 流動負債合計            | 1,816,718,839 | 1,157,518,562 | 659,200,277   |
| <b>2 固定負債</b>     |               |               |               |
| 退職給付引当金           | 620,449,257   | 673,849,271   | △ 53,400,014  |
| リース債務             | 11,684,844    | 23,727,241    | △ 12,042,397  |
| 資産除去債務            | 8,976,939     | 8,773,997     | 202,942       |
| 固定負債合計            | 641,111,040   | 706,350,509   | △ 65,239,469  |
| 負 債 合 計           | 2,457,829,879 | 1,863,869,071 | 593,960,808   |
| <b>III 正味財産の部</b> |               |               |               |
| <b>1 指定正味財産</b>   |               |               |               |
| 指定正味財産            | 120,000,000   | 120,000,000   | 0             |
| (うち基本財産への充当額)     | (120,000,000) | (120,000,000) | (0)           |
| (うち特定資産への充当額)     | (0)           | (0)           | (0)           |
| <b>2 一般正味財産</b>   |               |               |               |
| 一般正味財産            | 1,024,739,163 | 1,020,295,011 | 4,444,152     |
| (うち基本財産への充当額)     | (0)           | (0)           | (0)           |
| (うち特定資産への充当額)     | (171,778,221) | (124,538,220) | (47,240,001)  |
| 正味財産合計            | 1,144,739,163 | 1,140,295,011 | 4,444,152     |
| 負債及び正味財産合計        | 3,602,569,042 | 3,004,164,082 | 598,404,960   |

# 貸借対照表内訳表

令和3年3月31日現在

(単位:円)

| 科 目               | 公益目的事業会計      | 収益事業等会計     | 法人会計        | 内部取引消去 | 合 計           |
|-------------------|---------------|-------------|-------------|--------|---------------|
| <b>I 資産の部</b>     |               |             |             |        |               |
| <b>1 流動資産</b>     |               |             |             |        |               |
| 現金預金(現金)          | 7,104,669     | 0           | 149,554     | 0      | 7,254,223     |
| 現金預金(普通預金)        | 293,495,382   | 719,489,577 | 109,794,911 | 0      | 1,122,779,870 |
| 未 収 金             | 1,082,924,541 | 25,960,858  | 5,295,364   | 0      | 1,114,180,763 |
| 前 払 金             | 12,716,100    | 0           | 0           | 0      | 12,716,100    |
| 棚卸資産(商品)          | 3,347,986     | 771,377     | 0           | 0      | 4,119,363     |
| 流動資産合計            | 1,399,588,678 | 746,221,812 | 115,239,829 | 0      | 2,261,050,319 |
| <b>2 固定資産</b>     |               |             |             |        |               |
| <b>(1)基本財産</b>    |               |             |             |        |               |
| 投資有価証券            | 119,758,800   | 0           | 0           | 0      | 119,758,800   |
| 基本財産引当預金          | 241,200       | 0           | 0           | 0      | 241,200       |
| 基本財産合計            | 120,000,000   | 0           | 0           | 0      | 120,000,000   |
| <b>(2)特定資産</b>    |               |             |             |        |               |
| 退職給付引当預金          | 397,050,019   | 59,303,254  | 22,644,784  | 0      | 478,998,057   |
| 退職給付引当有価証券        | 104,974,583   | 27,651,589  | 7,820,828   | 0      | 140,447,000   |
| 退職給付積立預金          | 59,662,060    | 8,816,671   | 3,559,489   | 0      | 72,038,220    |
| 都市間交流スポーツ大会積立預金   | 2,500,000     | 0           | 0           | 0      | 2,500,000     |
| 生涯学習等環境向上活動積立預金   | 27,240,001    | 0           | 0           | 0      | 27,240,001    |
| ICT環境等向上活動積立預金    | 70,000,000    | 0           | 0           | 0      | 70,000,000    |
| 特定資産合計            | 661,426,663   | 95,771,514  | 34,025,101  | 0      | 791,223,278   |
| <b>(3)その他固定資産</b> |               |             |             |        |               |
| 諸準備積立預金           | 0             | 0           | 81,860,964  | 0      | 81,860,964    |
| 諸準備積立有価証券         | 0             | 0           | 319,221,000 | 0      | 319,221,000   |
| 建 物               | 3,294,461     | 0           | 0           | 0      | 3,294,461     |
| 建物附属設備            | 541,925       | 0           | 0           | 0      | 541,925       |
| 什器備品              | 42,640        | 0           | 253,861     | 0      | 296,501       |
| ソフトウェア            | 1,224,047     | 122,359     | 786         | 0      | 1,347,192     |
| 電話加入権             | 137,268       | 0           | 0           | 0      | 137,268       |
| リース資産             | 23,596,134    | 0           | 0           | 0      | 23,596,134    |
| その他固定資産合計         | 28,836,475    | 122,359     | 401,336,611 | 0      | 430,295,445   |
| 固定資産合計            | 810,263,138   | 95,893,873  | 435,361,712 | 0      | 1,341,518,723 |
| 資 産 合 計           | 2,209,851,816 | 842,115,685 | 550,601,541 | 0      | 3,602,569,042 |
| <b>II 負債の部</b>    |               |             |             |        |               |
| <b>1 流動負債</b>     |               |             |             |        |               |
| 未 払 金             | 1,410,521,456 | 117,206,630 | 3,238,662   | 0      | 1,530,966,748 |
| 未払金(受託金収入等精算金)    | 80,047,893    | 0           | 0           | 0      | 80,047,893    |
| 前 受 金             | 44,835,424    | 26,175,551  | 0           | 0      | 71,010,975    |
| 預 り 金             | 35,310,620    | 9,352,606   | 2,564,991   | 0      | 47,228,217    |
| 賞与引当金             | 66,500,327    | 8,836,790   | 85,492      | 0      | 75,422,609    |
| リース債務             | 12,042,397    | 0           | 0           | 0      | 12,042,397    |
| 流動負債合計            | 1,649,258,117 | 161,571,577 | 5,889,145   | 0      | 1,816,718,839 |
| <b>2 固定負債</b>     |               |             |             |        |               |
| 退職給付引当金           | 504,722,427   | 92,235,648  | 23,491,182  | 0      | 620,449,257   |
| リース債務             | 11,684,844    | 0           | 0           | 0      | 11,684,844    |
| 資産除去債務            | 8,976,939     | 0           | 0           | 0      | 8,976,939     |
| 固定負債合計            | 525,384,210   | 92,235,648  | 23,491,182  | 0      | 641,111,040   |
| 負 債 合 計           | 2,174,642,327 | 253,807,225 | 29,380,327  | 0      | 2,457,829,879 |
| <b>III 正味財産の部</b> |               |             |             |        |               |
| <b>1 指定正味財産</b>   |               |             |             |        |               |
| 指定正味財産            | 120,000,000   | 0           | 0           | 0      | 120,000,000   |
| (うち基本財産への充当額)     | (120,000,000) | (0)         | (0)         | (0)    | (120,000,000) |
| (うち特定資産への充当額)     | (0)           | (0)         | (0)         | (0)    | (0)           |
| <b>2 一般正味財産</b>   |               |             |             |        |               |
| 一般正味財産            | △ 84,790,511  | 588,308,460 | 521,221,214 | 0      | 1,024,739,163 |
| (うち基本財産への充当額)     | (0)           | (0)         | (0)         | (0)    | (0)           |
| (うち特定資産への充当額)     | (159,402,061) | (8,816,671) | (3,559,489) | (0)    | (171,778,221) |
| 正味財産合計額           | 35,209,489    | 588,308,460 | 521,221,214 | 0      | 1,144,739,163 |
| 負債及び正味財産合計        | 2,209,851,816 | 842,115,685 | 550,601,541 | 0      | 3,602,569,042 |

# 正味財産増減計算書

令和2年4月1日から令和3年3月31日まで

(単位:円)

| 科 目             | 当年度            | 前年度            | 増 減           |
|-----------------|----------------|----------------|---------------|
| I 一般正味財産増減の部    |                |                |               |
| 1 経常増減の部        |                |                |               |
| ①経常収益           |                |                |               |
| (1)基本財産運用益      | 295,501        | 295,530        | △ 29          |
| 基本財産受取利息        | 295,501        | 295,530        | △ 29          |
| (2)特定資産運用益      | 173,000        | 879,457        | △ 706,457     |
| 特定資産受取利息        | 173,000        | 879,457        | △ 706,457     |
| (3)受取会費         | 5,378,890      | 5,514,000      | △ 135,110     |
| 受取競技スポーツ会費      | 5,378,890      | 5,514,000      | △ 135,110     |
| (4)受取受託金        | 2,943,654,888  | 2,656,537,513  | 287,117,375   |
| 受取スポーツ受託金       | 65,585,708     | 15,161,150     | 50,424,558    |
| 受取競技スポーツ受託金     | 0              | 470,000        | △ 470,000     |
| 受取学校開放受託金       | 2,878,069,180  | 2,640,906,363  | 237,162,817   |
| (5)受取指定管理料      | 2,497,515,312  | 2,159,820,816  | 337,694,496   |
| 受取スポーツ施設指定管理料   | 1,957,626,540  | 1,647,561,958  | 310,064,582   |
| 受取青少年交流プラザ指定管理料 | 137,099,000    | 138,647,499    | △ 1,548,499   |
| 受取生涯学習センター指定管理料 | 402,789,772    | 373,611,359    | 29,178,413    |
| (6)受取利用料金       | 645,913,343    | 836,628,891    | △ 190,715,548 |
| 受取スポーツ施設利用料金    | 555,424,693    | 728,864,166    | △ 173,439,473 |
| 受取生涯学習センター利用料金  | 90,488,650     | 107,764,725    | △ 17,276,075  |
| (7)事業収益         | 5,623,869,413  | 5,481,575,904  | 142,293,509   |
| スポーツ等事業収益       | 82,334,839     | 137,246,137    | △ 54,911,298  |
| 野外教育事業収益        | 472,000        | 253,390,834    | △ 252,918,834 |
| 学校給食事業収益        | 5,541,062,574  | 5,090,938,933  | 450,123,641   |
| (8)受取補助金等       | 217,763,165    | 228,913,539    | △ 11,150,374  |
| 受取スポーツ補助金       | 67,282,294     | 69,167,000     | △ 1,884,706   |
| 受取競技スポーツ補助金等    | 42,725,021     | 43,404,650     | △ 679,629     |
| 受取野外教育補助金       | 32,965,199     | 37,812,889     | △ 4,847,690   |
| 受取学校給食補助金       | 74,790,651     | 78,529,000     | △ 3,738,349   |
| (9)受取負担金        | 6,386,234      | 7,903,300      | △ 1,517,066   |
| 受取競技スポーツ負担金     | 6,386,234      | 7,903,300      | △ 1,517,066   |
| (10)受取寄附金       | 2,359,498      | 0              | 2,359,498     |
| 受取寄附金           | 2,359,498      | 0              | 2,359,498     |
| (11)雑収益         | 24,317,465     | 8,672,322      | 15,645,143    |
| 受取利息            | 1,095,509      | 1,773,574      | △ 678,065     |
| 雑収益             | 23,221,956     | 6,898,748      | 16,323,208    |
| 経常収益 計          | 11,967,626,709 | 11,386,741,272 | 580,885,437   |



| 科 目               | 当年度            | 前年度            | 増 減           |
|-------------------|----------------|----------------|---------------|
| ②経常費用             |                |                |               |
| (1)事業費            | 11,937,600,919 | 11,442,342,163 | 495,258,756   |
| スポーツ・レクリエーション等事業費 | 3,317,844,188  | 3,206,928,747  | 110,915,441   |
| 競技スポーツ事業費         | 51,162,501     | 57,735,349     | △ 6,572,848   |
| 学校開放事業費           | 2,810,835,753  | 2,579,401,394  | 231,434,359   |
| 野外教育事業費           | 32,163,310     | 289,371,625    | △ 257,208,315 |
| 学校給食事業費           | 5,617,331,050  | 5,172,562,273  | 444,768,777   |
| 退職給付費用            | 32,927,000     | 58,230,000     | △ 25,303,000  |
| 賞与給付費用            | 75,337,117     | 78,112,775     | △ 2,775,658   |
| (2)管理費            | 23,703,437     | 27,512,759     | △ 3,809,322   |
| 事務局費              | 23,581,945     | 27,165,180     | △ 3,583,235   |
| 退職給付費用            | 36,000         | 262,000        | △ 226,000     |
| 賞与給付費用            | 85,492         | 85,579         | △ 87          |
| 経常費用 計            | 11,961,304,356 | 11,469,854,922 | 491,449,434   |
| 評価損益等調整前当期経常増減額   | 6,322,353      | △ 83,113,650   | 89,436,003    |
| 特定資産評価損益等         | △ 74,200       | △ 947,493      | 873,293       |
| 投資有価証券評価損益等       | △ 1,804,000    | 75,600         | △ 1,879,600   |
| 評価損益等計            | △ 1,878,200    | △ 871,893      | △ 1,006,307   |
| 当期経常増減額           | 4,444,153      | △ 83,985,543   | 88,429,696    |
| 2 経常外増減の部         |                |                |               |
| ①経常外収益            |                |                |               |
| 経常外収益 計           | 0              | 0              | 0             |
| ②経常外費用            |                |                |               |
| (1)固定資産除却損        | 1              | 0              | 1             |
| 経常外費用 計           | 1              | 0              | 1             |
| 当期経常外増減額          | △ 1            | 0              | △ 1           |
| 他会計振替前当期一般正味財産増減額 | 4,444,152      | △ 83,985,543   | 88,429,695    |
| 他会計振替額            | 0              | 0              | 0             |
| 当期一般正味財産増減額       | 4,444,152      | △ 83,985,543   | 88,429,695    |
| 一般正味財産期首残高        | 1,020,295,011  | 1,104,280,554  | △ 83,985,543  |
| 一般正味財産期末残高        | 1,024,739,163  | 1,020,295,011  | 4,444,152     |
| II 指定正味財産増減の部     |                |                |               |
| (1)基本財産運用益        | 295,501        | 295,530        | △ 29          |
| 一般正味財産への振替額       | △ 295,501      | △ 295,530      | 29            |
| 当期指定正味財産増減額       | 0              | 0              | 0             |
| 指定正味財産期首残高        | 120,000,000    | 120,000,000    | 0             |
| 指定正味財産期末残高        | 120,000,000    | 120,000,000    | 0             |
| III 正味財産期末残高      | 1,144,739,163  | 1,140,295,011  | 4,444,152     |

正味財産増減計算書内訳表

令和2年4月1日から令和3年3月31日まで

(単位:円)

| 科 目               | 公益目的事業会計      |               |               |             |                | 収益事業等会計       | 法人会計         | 合計             |
|-------------------|---------------|---------------|---------------|-------------|----------------|---------------|--------------|----------------|
|                   | 公1            | 公2            | 公3            | 公共通         | 小計             |               |              |                |
| I 一般正味財産増減の部      |               |               |               |             |                |               |              |                |
| 1 経常増減の部          |               |               |               |             |                |               |              |                |
| ①経常収益             |               |               |               |             |                |               |              |                |
| (1)基本財産運用益        | 0             | 0             | 0             | 295,501     | 295,501        | 0             | 0            | 295,501        |
| 基本財産受取利息          | 0             | 0             | 0             | 295,501     | 295,501        | 0             | 0            | 295,501        |
| (2)特定資産運用益        | 173,000       | 0             | 0             | 0           | 173,000        | 0             | 0            | 173,000        |
| 特定資産受取利息          | 173,000       | 0             | 0             | 0           | 173,000        | 0             | 0            | 173,000        |
| (3)受取会費           | 5,378,890     | 0             | 0             | 0           | 5,378,890      | 0             | 0            | 5,378,890      |
| 受取競技スポーツ会費        | 5,378,890     | 0             | 0             | 0           | 5,378,890      | 0             | 0            | 5,378,890      |
| (4)受取受託金          | 63,594,075    | 2,877,192,584 | 0             | 0           | 2,940,786,659  | 2,868,229     | 0            | 2,943,654,888  |
| 受取スポーツ受託金         | 62,617,479    | 100,000       | 0             | 0           | 62,717,479     | 2,868,229     | 0            | 65,585,708     |
| 受取競技スポーツ受託金       | 0             | 0             | 0             | 0           | 0              | 0             | 0            | 0              |
| 受取学校開放受託金         | 976,596       | 2,877,092,584 | 0             | 0           | 2,878,069,180  | 0             | 0            | 2,878,069,180  |
| (5)受取指定管理料        | 1,629,023,203 | 383,607,946   | 0             | 0           | 2,012,631,149  | 484,884,163   | 0            | 2,497,515,312  |
| 受取スポーツ施設指定管理料     | 1,494,035,569 | 0             | 0             | 0           | 1,494,035,569  | 463,590,971   | 0            | 1,957,626,540  |
| 受取青少年交流プラザ指定管理料   | 134,987,634   | 0             | 0             | 0           | 134,987,634    | 2,111,366     | 0            | 137,099,000    |
| 受取生涯学習センター指定管理料   | 0             | 383,607,946   | 0             | 0           | 383,607,946    | 19,181,826    | 0            | 402,789,772    |
| (6)受取利用料金         | 463,684,199   | 82,407,241    | 0             | 0           | 546,091,440    | 99,821,903    | 0            | 645,913,343    |
| 受取スポーツ施設利用料金      | 463,684,199   | 0             | 0             | 0           | 463,684,199    | 91,740,494    | 0            | 555,424,693    |
| 受取生涯学習センター利用料金    | 0             | 82,407,241    | 0             | 0           | 82,407,241     | 8,081,409     | 0            | 90,488,650     |
| (7)事業収益           | 77,570,964    | 3,078,006     | 5,541,062,574 | 0           | 5,621,711,544  | 2,157,869     | 0            | 5,623,869,413  |
| スポーツ等事業収益         | 77,570,964    | 2,606,006     | 0             | 0           | 80,176,970     | 2,157,869     | 0            | 82,334,839     |
| 野外教育事業収益          | 0             | 472,000       | 0             | 0           | 472,000        | 0             | 0            | 472,000        |
| 学校給食事業収益          | 0             | 0             | 5,541,062,574 | 0           | 5,541,062,574  | 0             | 0            | 5,541,062,574  |
| (8)受取補助金等         | 110,007,315   | 32,965,199    | 74,790,651    | 0           | 217,763,165    | 0             | 0            | 217,763,165    |
| 受取スポーツ補助金         | 67,282,294    | 0             | 0             | 0           | 67,282,294     | 0             | 0            | 67,282,294     |
| 受取競技スポーツ補助金等      | 42,725,021    | 0             | 0             | 0           | 42,725,021     | 0             | 0            | 42,725,021     |
| 受取野外教育補助金         | 0             | 32,965,199    | 0             | 0           | 32,965,199     | 0             | 0            | 32,965,199     |
| 受取学校給食補助金         | 0             | 0             | 74,790,651    | 0           | 74,790,651     | 0             | 0            | 74,790,651     |
| (9)受取負担金          | 6,386,234     | 0             | 0             | 0           | 6,386,234      | 0             | 0            | 6,386,234      |
| 受取競技スポーツ負担金       | 6,386,234     | 0             | 0             | 0           | 6,386,234      | 0             | 0            | 6,386,234      |
| (10)受取寄附金         | 2,359,498     | 0             | 0             | 0           | 2,359,498      | 0             | 0            | 2,359,498      |
| 受取寄附金             | 2,359,498     | 0             | 0             | 0           | 2,359,498      | 0             | 0            | 2,359,498      |
| (11)雑収益           | 6,586,121     | 12,600,000    | 1,163,575     | 0           | 20,349,696     | 190,033       | 3,777,736    | 24,317,465     |
| 受取利息              | 0             | 0             | 0             | 0           | 0              | 0             | 1,095,509    | 1,095,509      |
| 雑収益               | 6,586,121     | 12,600,000    | 1,163,575     | 0           | 20,349,696     | 190,033       | 2,682,227    | 23,221,956     |
| 経常収益 計            | 2,364,763,499 | 3,391,850,976 | 5,617,016,800 | 295,501     | 11,373,926,776 | 589,922,197   | 3,777,736    | 11,967,626,709 |
| ②経常費用             |               |               |               |             |                |               |              |                |
| (1)事業費            | 2,524,119,659 | 3,351,207,763 | 5,624,697,311 | 0           | 11,500,024,733 | 437,576,186   | 0            | 11,937,600,919 |
| スポーツ・レクリエーション等事業費 | 2,411,996,538 | 480,314,311   | 0             | 0           | 2,892,310,849  | 425,533,339   | 0            | 3,317,844,188  |
| 競技スポーツ事業費         | 51,162,501    | 0             | 0             | 0           | 51,162,501     | 0             | 0            | 51,162,501     |
| 学校開放事業費           | 971,484       | 2,809,864,269 | 0             | 0           | 2,810,835,753  | 0             | 0            | 2,810,835,753  |
| 野外教育事業費           | 0             | 32,163,310    | 0             | 0           | 32,163,310     | 0             | 0            | 32,163,310     |
| 学校給食事業費           | 0             | 0             | 5,617,331,050 | 0           | 5,617,331,050  | 0             | 0            | 5,617,331,050  |
| 退職給付費用            | 18,332,184    | 8,670,759     | 2,718,000     | 0           | 29,720,943     | 3,206,057     | 0            | 32,927,000     |
| 賞与給付費用            | 41,656,952    | 20,195,114    | 4,648,261     | 0           | 66,500,327     | 8,836,790     | 0            | 75,337,117     |
| (2)管理費            | 0             | 0             | 0             | 0           | 0              | 0             | 23,703,437   | 23,703,437     |
| 事務局費              | 0             | 0             | 0             | 0           | 0              | 0             | 23,581,945   | 23,581,945     |
| 退職給付費用            | 0             | 0             | 0             | 0           | 0              | 0             | 36,000       | 36,000         |
| 賞与給付費用            | 0             | 0             | 0             | 0           | 0              | 0             | 85,492       | 85,492         |
| 経常費用 計            | 2,524,119,659 | 3,351,207,763 | 5,624,697,311 | 0           | 11,500,024,733 | 437,576,186   | 23,703,437   | 11,961,304,356 |
| 評価損益等調整前当期経常増減額   | △ 159,356,160 | 40,643,213    | △ 7,680,511   | 295,501     | △ 126,097,957  | 152,346,011   | △ 19,925,701 | 6,322,353      |
| 特定資産評価損益等         | △ 74,200      | 0             | 0             | 0           | △ 74,200       | 0             | 0            | △ 74,200       |
| 投資有価証券評価損益等       | 0             | 0             | 0             | 0           | 0              | 0             | △ 1,804,000  | △ 1,804,000    |
| 評価損益等計            | △ 74,200      | 0             | 0             | 0           | △ 74,200       | 0             | △ 1,804,000  | △ 1,878,200    |
| 当期経常増減額           | △ 159,430,360 | 40,643,213    | △ 7,680,511   | 295,501     | △ 126,172,157  | 152,346,011   | △ 21,729,701 | 4,444,153      |
| 2 経常外増減の部         |               |               |               |             |                |               |              |                |
| ①経常外収益            |               |               |               |             |                |               |              |                |
| 経常外収益 計           | 0             | 0             | 0             | 0           | 0              | 0             | 0            | 0              |
| ②経常外費用            |               |               |               |             |                |               |              |                |
| (1)固定資産除却損        | 0             | 0             | 1             | 0           | 1              | 0             | 0            | 1              |
| 経常外費用 計           | 0             | 0             | 1             | 0           | 1              | 0             | 0            | 1              |
| 当期経常外増減額          | 0             | 0             | △ 1           | 0           | △ 1            | 0             | 0            | △ 1            |
| 他会計振替前当期一般正味財産増減額 | △ 159,430,360 | 40,643,213    | △ 7,680,512   | 295,501     | △ 126,172,158  | 152,346,011   | △ 21,729,701 | 4,444,152      |
| 他会計振替額            | 143,346,011   | 0             | 0             | 0           | 143,346,011    | △ 143,346,011 | 0            | 0              |
| 当期一般正味財産増減額       | △ 16,084,349  | 40,643,213    | △ 7,680,512   | 295,501     | 17,173,853     | 9,000,000     | △ 21,729,701 | 4,444,152      |
| 一般正味財産期首残高        | △ 106,721,237 | 10,085,203    | △ 20,516,435  | 6,117,106   | △ 111,035,363  | 588,379,460   | 542,950,914  | 1,020,295,011  |
| 一般正味財産期末残高        | △ 122,805,586 | 50,728,416    | △ 28,196,947  | 6,412,607   | △ 93,861,510   | 597,379,460   | 521,221,213  | 1,024,739,163  |
| II 指定正味財産増減の部     |               |               |               |             |                |               |              |                |
| (1)基本財産運用益        | 0             | 0             | 0             | 295,501     | 295,501        | 0             | 0            | 295,501        |
| 一般正味財産への振替額       | 0             | 0             | 0             | △ 295,501   | △ 295,501      | 0             | 0            | △ 295,501      |
| 当期指定正味財産増減額       | 0             | 0             | 0             | 0           | 0              | 0             | 0            | 0              |
| 指定正味財産期首残高        | 0             | 0             | 0             | 120,000,000 | 120,000,000    | 0             | 0            | 120,000,000    |
| 指定正味財産期末残高        | 0             | 0             | 0             | 120,000,000 | 120,000,000    | 0             | 0            | 120,000,000    |
| III 正味財産期末残高      | △ 122,805,586 | 50,728,416    | △ 28,196,947  | 126,412,607 | 26,138,490     | 597,379,460   | 521,221,213  | 1,144,739,163  |

(注)公1:体育施設等を活用して、アマチュアスポーツを振興し、市民に生涯にわたって実践できる様々なスポーツ・レクリエーション活動等に親しむことができる場と機会を提供する事業  
 公2:学校施設、野外教育施設等を活用して、児童生徒等に学習の場と機会を提供する事業  
 公3:児童の食育を推進し、衛生的で安心・安全な給食事業等を実施することで、健全な心身の発展と豊かな食生活を実現する事業  
 公共通:公益目的事業全体に係るもの  
 収益:管理している施設を公益目的以外の事業で貸与する事業  
 法人会計:法人の運営に係るもの

# 財務諸表に対する注記

## 1 継続組織の前提に関する注記

該当なし。

## 2 重要な会計方針

重要な会計方針は、次のとおりである。

### (1) 有価証券の評価基準及び評価方法

満期保有目的の債券 : 償却原価法(定額法)を採用している。

なお、取得差額が少額であり重要性が乏しい銘柄については償却原価法を適用していない。

その他有価証券 : 決算期末日の市場価格等に基づく時価法を採用している。

### (2) たな卸資産の評価基準及び評価方法

先入先出法による原価法(収益性低下による簿価切り下げの方法)を採用している。

### (3) 固定資産の減価償却

①有形固定資産 : 定率法による減価償却を実施している。

②リース資産 :

所有権移転外ファイナンス・リース取引に係るリース資産

リース期間を耐用年数とし、残存価額を零とする定額法によっている。

### (4) 引当金の計上基準

賞与引当金 : 当法人の賞与支給規定に基づき職員に支給する賞与に充てるため、支給見込額のうち当年度に帰属する金額を計上している。

退職給付引当金 : 期末退職給付の自己都合要支給額に相当する額を計上している。

#### ○ 退職給付関係

①採用している退職給付制度の概要

確定給付型の制度として退職一時金制度を設けている。

②退職給付債務及びその内訳 (単位:円)

|         |             |
|---------|-------------|
| 退職給付引当金 | 620,449,257 |
|---------|-------------|

③退職給付費用に関する事項 (単位:円)

|        |            |
|--------|------------|
| 退職給付費用 | 32,963,000 |
|--------|------------|

④退職給付債務等の計算の基礎に関する事項

退職給付債務の計算に当たっては、退職一時金制度に基づく期末自己都合要支給額を基礎として計算している。

### (5) 消費税等の会計処理

消費税等の会計処理は、税込方式によっている。

3 基本財産及び特定資産の増減額及び残額

基本財産及び特定資産の増減額及び残額は、次のとおりである。

(単位:円)

| 科 目        | 前期末残高       | 当期増加額       | 当期減少額       | 当期末残高       |
|------------|-------------|-------------|-------------|-------------|
| 基本財産       |             |             |             |             |
| 投資有価証券     | 119,758,800 | 0           | 0           | 119,758,800 |
| 定期預金       | 241,200     | 0           | 0           | 241,200     |
| 小 計        | 120,000,000 | 0           | 0           | 120,000,000 |
| 科 目        | 前期末残高       | 当期増加額       | 当期減少額       | 当期末残高       |
| 特定資産       |             |             |             |             |
| 退職給付引当預金   | 632,398,071 | 0           | 153,400,014 | 478,998,057 |
| 退職給付引当有価証券 | 40,521,200  | 99,925,800  | 0           | 140,447,000 |
| 退職給付積立預金   | 72,038,220  | 0           | 0           | 72,038,220  |
| 都市間交流積立預金  | 2,500,000   | 0           | 0           | 2,500,000   |
| 生涯学習等積立預金  | 50,000,000  | 0           | 22,759,999  | 27,240,001  |
| ICT環境等積立預金 | 0           | 70,000,000  | 0           | 70,000,000  |
| 小 計        | 797,457,491 | 169,925,800 | 176,160,013 | 791,223,278 |
| 合 計        | 917,457,491 | 169,925,800 | 176,160,013 | 911,223,278 |

4 基本財産及び特定資産の財源等の内訳

基本財産及び特定資産の財源等の内訳は、次のとおりである。

(単位:円)

| 科 目        | 当期末残高       | (うち指定正味財産からの充当額) | (うち一般正味財産からの充当額) | (うち負債に対応する額) |
|------------|-------------|------------------|------------------|--------------|
| 基本財産       |             |                  |                  |              |
| 投資有価証券     | 119,758,800 | 119,758,800      | 0                | 0            |
| 定期預金       | 241,200     | 241,200          | 0                | 0            |
| 小 計        | 120,000,000 | 120,000,000      | 0                | 0            |
| 特定資産       |             |                  |                  |              |
| 退職給付引当預金   | 478,998,057 | 0                | 0                | 478,998,057  |
| 退職給付引当有価証券 | 140,447,000 | 0                | 0                | 140,447,000  |
| 退職給付積立預金   | 72,038,220  | 0                | 72,038,220       | 0            |
| 都市間交流積立預金  | 2,500,000   | 0                | 2,500,000        | 0            |
| 生涯学習等積立預金  | 27,240,001  | 0                | 27,240,001       | 0            |
| ICT環境等積立預金 | 70,000,000  | 0                | 70,000,000       | 0            |
| 小 計        | 791,223,278 | 0                | 171,778,221      | 619,445,057  |
| 合 計        | 911,223,278 | 120,000,000      | 171,778,221      | 619,445,057  |

5 担保に供している資産

該当なし。

6 固定資産の取得価額、減価償却累計額及び当期末残高

固定資産の取得価額、減価償却累計額及び当期末残高は、次のとおりである。

(単位:円)

| 科 目    | 取得価額        | 減価償却累計額    | 当期末残高      |
|--------|-------------|------------|------------|
| 建 物    | 9,164,470   | 5,870,009  | 3,294,461  |
| 建物附属設備 | 983,864     | 441,939    | 541,925    |
| 什器備品   | 932,196     | 635,695    | 296,501    |
| リース資産  | 112,586,894 | 88,990,760 | 23,596,134 |
| 合 計    | 123,667,424 | 95,938,403 | 27,729,021 |

7 リース取引関係

(1) ファイナンス・リース取引

①所有権移転外ファイナンス・リース取引

リース資産の内容

スポーツ・レクリエーション事業におけるトレーニング機器及び学校給食事業における給食物資発注システムである。

8 保証債務等の偶発債務

該当なし。

9 満期保有目的の債券の内訳並びに帳簿価格、時価及び評価損益

満期保有目的の債券の内訳並びに帳簿価格、時価及び評価損益は、次のとおりである。

(単位:円)

| 債券の種類及び銘柄         | 帳簿価額        | 時価          | 評価損益      |
|-------------------|-------------|-------------|-----------|
| 日本高速道路保有・債務返済機構債権 | 59,965,200  | 60,633,000  | 667,800   |
| 広島県公募公債           | 29,852,700  | 30,186,000  | 333,300   |
| 浜松市公募公債           | 29,940,900  | 30,132,600  | 191,700   |
| 合 計               | 119,758,800 | 120,951,600 | 1,192,800 |

10 補助金等の内訳並びに交付者、当期の増減額及び残高

補助金等の内訳並びに交付者、当期の増減額及び残高は、次のとおりである。

(単位:円)

| 補助金等の名称          | 交付者          | 前期末残高 | 当期増加額       | 当期減少額       | 当期末残高 | 貸借対照表上の記載区分 |
|------------------|--------------|-------|-------------|-------------|-------|-------------|
| スポーツ振興事業推進補助金    | 名古屋市         | 0     | 108,598,315 | 108,598,315 | 0     |             |
| 教育振興事業推進補助金      | 名古屋市         | 0     | 74,790,651  | 74,790,651  | 0     |             |
| 野外教育事業推進補助金      | 名古屋市         | 0     | 31,809,644  | 31,809,644  | 0     |             |
| 小中学生科学教室開催事業費補助金 | 名古屋市         | 0     | 1,155,555   | 1,155,555   | 0     |             |
| 体育協会負担金          | 名古屋市         | 0     | 6,386,234   | 6,386,234   | 0     |             |
| 体育協会交付金          | 愛知県体育協会      | 0     | 1,000,000   | 1,000,000   | 0     |             |
| スポーツ振興くじ助成金      | 日本スポーツ振興センター | 0     | 409,000     | 409,000     | 0     |             |
| 合 計              |              | 0     | 224,149,399 | 224,149,399 | 0     |             |

11 指定正味財産から一般正味財産への振替額の内訳

指定正味財産から一般正味財産への振替額の内訳は、次のとおりである。

(単位:円)

| 内 容      | 金 額     |
|----------|---------|
| 経常収益への振替 |         |
| 基本財産受取利息 | 295,501 |

12 関連当事者との取引の内容

該当なし。

13 重要な後発事象

該当なし。

# 附属明細書

## 1 引当金の明細

(単位:円)

| 科目      | 期首残高        | 当期増加額      | 当期減少額      |     | 期末残高        |
|---------|-------------|------------|------------|-----|-------------|
|         |             |            | 目的使用       | その他 |             |
| 賞与引当金   | 78,198,354  | 75,422,609 | 78,198,354 |     | 75,422,609  |
| 退職給付引当金 | 673,849,271 | 32,963,000 | 86,363,014 |     | 620,449,257 |

基本財産及び特定資産の明細は、財務諸表に対する注記に記載の為、省略している。

# 財産目録

令和3年3月31日現在

(単位:円)

| 貸借対照表科目 |             | 場所・物量等                                      | 使用目的等                                       | 金額  |   |                             |
|---------|-------------|---|---|---|---|-----------------------------|
| (流動資産)  | 現金預金(現金)    | 手元保管  | 運転資金として                                     | 7,254,223   |   |                             |
|         | 現金預金(普通預金)  | 決済用普通預金<br>名古屋銀行 大江支店                       | 運転資金として                                     | 776,021,489   |   |                             |
|         |             | 普通預金<br>名古屋銀行 大江支店                          | 運転資金等として                                    | 1,466,841   |   |                             |
|         |             | 決済用普通預金<br>丸八信用組合 本店                        | 運転資金として                                     | 284,267,581   |   |                             |
|         |             | 普通預金<br>丸八信用組合 本店                           | 運転資金として                                     | 9,974,902   |   |                             |
|         |             | 郵便振替口座<br>ゆうちょ銀行 比々野郵便局                     | 運転資金として                                     | 49,200,167  |   |                             |
|         |             | 決済用普通預金<br>三菱UFJ銀行 笠寺支店                     | 運転資金として                                     | 1,848,890   |   |                             |
|         | 未収金         | 名古屋市等からの未収金                                 | 受託事業等に対するもの                                 | 1,114,180,763   |   |                             |
|         | 前払金         | 保険料等の前払金                                    | 傷害保険等の前払い                                   | 12,716,100  |   |                             |
|         | 棚卸資産(商品)    | スポーツ施設利用券<br>DVD                            | スポーツ・レクリエーション施設運営のため<br>スポーツ普及のため           | 3,775,707<br>343,656  |   |                             |
| 流動資産合計  |             |   |   | 2,261,050,319   |   |                             |
| (固定資産)  | 基本財産        | 投資有価証券                                      | 日本高速道路保有・債務返済機構債権<br>広島県公債<br>浜松市公債         | 公益目的保有財産であり、運用益を公益目的事業の財源として使用している。<br>公益目的保有財産であり、運用益を公益目的事業の財源として使用している。<br>公益目的保有財産であり、運用益を公益目的事業の財源として使用している。 | 59,965,200<br>29,852,700<br>29,940,900                |                             |
|         |             | 基本財産引当預金                                    | 定期預金<br>名古屋銀行 大江支店                          | 公益目的保有財産であり、運用益を公益目的事業の財源として使用している。   | 241,200   |                             |
|         |             | 特定資産  | 退職給付引当預金                                    | 決済用普通預金<br>名古屋銀行 大江支店   | 退職金の支払いに備えたもの   | 478,998,057                 |
|         |             | 退職給付引当有価証券                                  | 日本高速道路保有・債務返済機構債権<br>北海道公募公債<br>なごやか市民債     | 退職金の支払いに備えたもの<br>退職金の支払いに備えたもの<br>退職金の支払いに備えたもの   | 40,422,000<br>49,865,000<br>50,160,000                |                             |
|         |             | 退職給付積立預金                                    | 決済用普通預金<br>名古屋銀行 大江支店                       | 退職金の支払いに備えたもの   | 69,961,047  |                             |
|         |             |   | 定期預金<br>名古屋銀行 大江支店                          | 退職金の支払いに備えたもの   | 2,077,173   |                             |
|         |             | 都市間交流スポーツ大会積立預金                             | 決済用普通預金<br>名古屋銀行 大江支店                       | 都市間交流事業のための積立資産であり、特定費用準備資金として管理されている預金   | 2,500,000   |                             |
|         |             | 生涯学習等環境向上活動積立預金                             | 決済用普通預金<br>名古屋銀行 大江支店                       | 生涯学習等環境向上活動のための積立資産であり、特定費用準備資金として管理されている預金   | 27,240,001  |                             |
|         |             | ICT環境等向上活動積立預金                              | 決済用普通預金<br>名古屋銀行 大江支店                       | ICT環境等向上活動のための積立資産であり、特定費用準備資金として管理されている預金  | 70,000,000  |                             |
|         | その他<br>固定資産 | 諸準備積立預金                                     | 決済用普通預金<br>名古屋銀行 大江支店                       | 大災害による損害等に備えたもの   | 81,860,964  |                             |
|         |             | 諸準備積立有価証券                                   | 広島県公債<br>三菱UFJリース<br>プレミア投資法人債<br>北海道公募公債   | 大災害による損害等に備えたもの<br>大災害による損害等に備えたもの<br>大災害による損害等に備えたもの<br>大災害による損害等に備えたもの  | 70,434,000<br>100,452,000<br>98,470,000<br>49,865,000 |                             |
|         |             | 建物  | 名古屋市熱田区川並町2丁目<br>22番地 鉄筋2階建<br>835.41平方メートル | 公益目的保有財産であり、学校給食事業の施設として使用している。   | 3,294,461   |                             |
|         |             | 建物附属設備                                      | 冷凍設備等                                       | 公益目的保有財産であり、学校給食事業に使用している。  | 541,925   |                             |
|         |             | 什器備品  | 電話設備等                                       | 学校給食事業やスポーツ・レクリエーション等施設の管理運営事業に使用している。  | 296,501   |                             |
|         |             | ソフトウェア                                      | 勤怠システム                                      | 職員等の出勤等の管理に使用している。  | 1,347,192   |                             |
|         |             | 電話加入権                                       | 電話4基  | 公益目的保有財産であり、学校給食事業に使用している。  | 137,268   |                             |
|         |             | リース資産                                       | トレーニング機器<br>学校給食物資発注システム                    | スポーツ事業に使用している。<br>学校給食事業に使用している。  | 23,121,314<br>474,820                                 |                             |
|         |             | 固定資産合計                                      |   |   |   | 1,341,518,723               |
|         |             | 資産合計  |   |   |   | 3,602,569,042               |
|         |             | (流動負債)                                      | 未払金   | 取引先等に対する未払金<br>名古屋市に対する未払金  | 委託料等の未払い分<br>受託金収入等精算金                                | 1,530,966,748<br>80,047,893 |
|         | 前受金         |   | 利用者等からの前受金                                  | 施設使用料等  | 71,010,975  |                             |
|         | 預り金         |   | 従業員からの預り金                                   | 社会保険料等  | 47,228,217  |                             |
|         | 賞与引当金       |   | 従業員に対するもの                                   | 次年度賞与の当年度経過分  | 75,422,609  |                             |
|         | リース債務       |   | トレーニング機器<br>学校給食物資発注システム                    | スポーツ事業に使用している。<br>学校給食事業に使用している。  | 11,559,308<br>483,089                                 |                             |
|         | 流動負債合計      |   |   |   | 1,816,718,839   |                             |
|         | (固定負債)      |   | 退職給付引当金                                     | 従業員に対するもの   | 退職金の支払いに備えたもの   | 620,449,257                 |
|         |             | リース債務                                       | トレーニング機器                                    | スポーツ事業に使用している。  | 11,684,844  |                             |
| 資産除去債務  |             | 名古屋市熱田区川並町2丁目<br>22番地 鉄筋2階建<br>835.41平方メートル | 原状回復義務に伴うもの                                 | 8,976,939   |   |                             |
| 固定負債合計  |             |   |   | 641,111,040   |   |                             |
| 負債合計    |             |   |   | 2,457,829,879   |   |                             |
| 正味財産    |             |   |   | 1,144,739,163   |   |                             |

[ 参 考 资 料 ]



I 加盟団体一覧（令和3年7月1日現在）

| 競技団体             |
|------------------|
| 名古屋市陸上競技協会       |
| 名古屋市水泳連盟         |
| 名古屋市ソフトテニス連盟     |
| 名古屋市卓球協会         |
| 名古屋市バレーボール協会     |
| 名古屋市バスケットボール協会   |
| 名古屋市軟式野球連盟       |
| 名古屋サッカー協会        |
| 名古屋柔道協会          |
| 名古屋市剣道連盟         |
| 名古屋市バドミントン協会     |
| 名古屋弓道協会          |
| 名古屋市相撲連盟         |
| 名古屋市庭球協会         |
| 名古屋市ソフトボール協会     |
| 名古屋市ハンドボール協会     |
| 名古屋市スキー協会        |
| 名古屋市スケート協会       |
| 名古屋市ホッケー協会       |
| 名古屋市ボート協会        |
| 名古屋市ラグビーフットボール協会 |
| 名古屋市自転車競技連盟      |
| 名古屋市体操協会         |
| 名古屋市フェンシング協会     |
| 名古屋市レスリング協会      |
| 名古屋ウエイトリフティング協会  |
| 名古屋市アマチュアボクシング連盟 |
| 名古屋市ヨット連盟        |
| 名古屋市山岳連盟         |
| 名古屋市アーチェリー協会     |

| 競技団体          |
|---------------|
| 名古屋市ボウリング協会   |
| 名古屋市空手道連盟     |
| 名古屋市少林寺拳法協会   |
| 名古屋市日本拳法連盟    |
| 名古屋市アイスホッケー連盟 |
| 名古屋市ドッジボール協会  |
| 名古屋市バトン協会     |
| 名古屋市バウンドテニス協会 |
| 名古屋市綱引連盟      |

(39団体)

| 地域団体        |
|-------------|
| 名古屋市千種区体育協会 |
| 名古屋市東区体育協会  |
| 名古屋市北区体育協会  |
| 名古屋市西区体育協会  |
| 名古屋市中村区体育協会 |
| 名古屋市中区体育協会  |
| 名古屋市昭和区体育協会 |
| 名古屋市瑞穂区体育協会 |
| 名古屋市熱田区体育協会 |
| 名古屋市中川区体育協会 |
| 名古屋市港区体育協会  |
| 名古屋市南区体育協会  |
| 名古屋市守山区体育協会 |
| 名古屋市緑区体育協会  |
| 名古屋市名東区体育協会 |
| 名古屋市天白区体育協会 |

(16団体)

## II 名古屋市のスポーツ施設等一覧（令和3年7月1日現在）

### i （公財）名古屋市教育スポーツ協会が管理するスポーツ施設

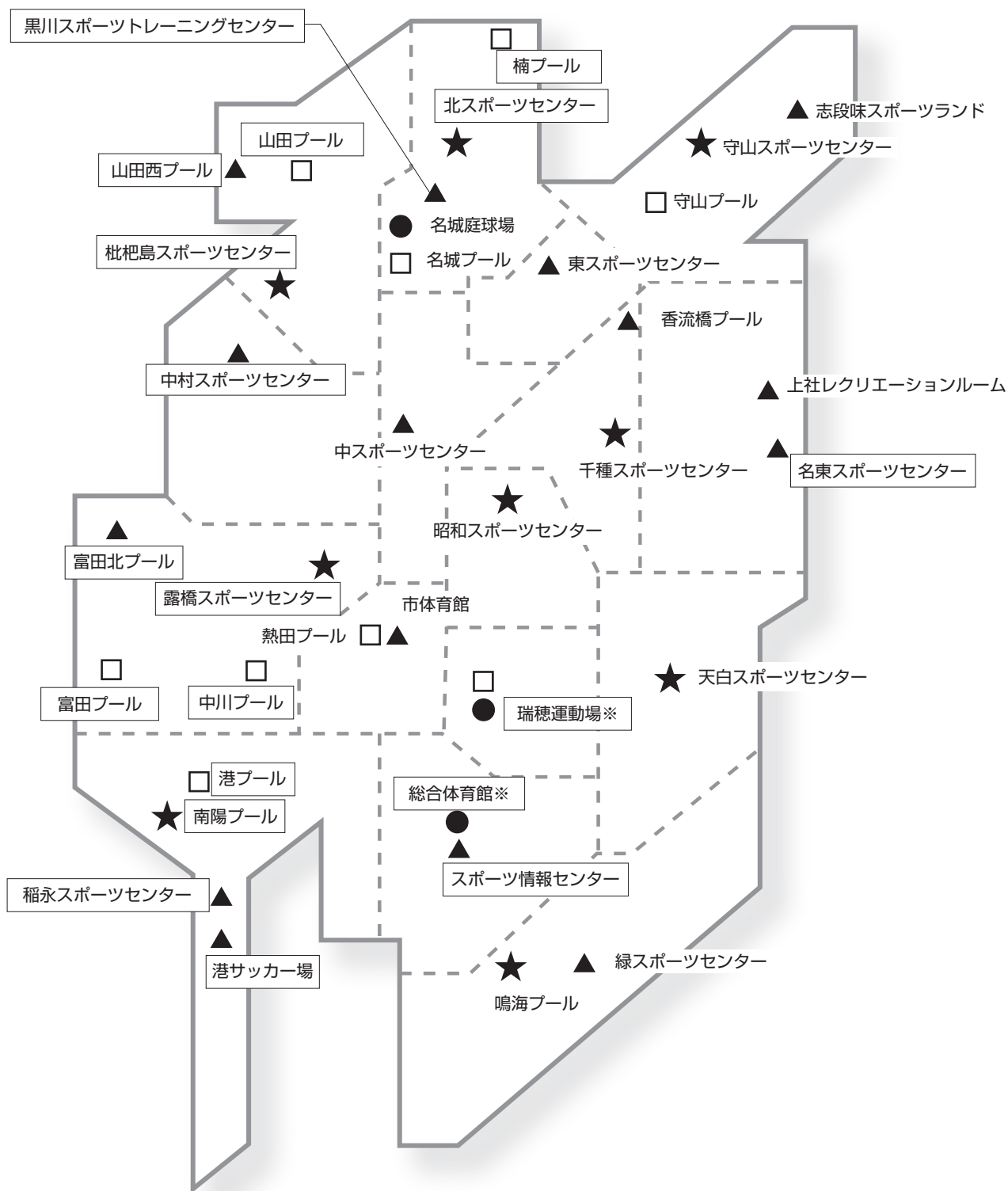
| 施設名              | TEL           | FAX           | 所在地           |                            |
|------------------|---------------|---------------|---------------|----------------------------|
| 総合体育館            | レインボーホール等     | (052)614-3111 | (052)614-3120 | 〒457-0833 南区東又兵衛町5丁目1番地の16 |
|                  | レインボープール等     | (052)614-6211 | (052)614-6215 | 〒457-0833 南区東又兵衛町5丁目1番地の5  |
|                  | サンホール         | (052)614-3131 | (052)614-3132 | 〒457-0833 南区東又兵衛町5丁目1番地の16 |
| 瑞穂運動場            | (052)836-8200 | (052)836-8206 | 〒467-0062     | 瑞穂区山南通5丁目1番地（陸上競技場内）       |
| 露橋スポーツセンター       | (052)362-4411 | (052)362-4431 | 〒454-0022     | 中川区露橋二丁目14番1号              |
| 枇杷島スポーツセンター      | (052)532-4121 | (052)522-8520 | 〒451-0053     | 西区枇杷島一丁目1番2号               |
| 稲永スポーツセンター       | (052)384-0300 | (052)384-0303 | 〒455-0845     | 港区野跡五丁目1番10号               |
| 北スポーツセンター        | (052)917-0501 | (052)917-0510 | 〒462-0021     | 北区成願寺一丁目6番12号              |
| 中村スポーツセンター       | (052)413-8021 | (052)413-8023 | 〒453-0053     | 中村区中村町字待屋43番地の1            |
| 名東スポーツセンター       | (052)705-4948 | (052)705-4952 | 〒465-0067     | 名東区猪高町大字高針字勢子坊307番地の12     |
| 南陽プール            | (052)303-2015 | (052)303-2016 | 〒455-0855     | 港区藤前四丁目701番地               |
| 山田西プール           | (052)503-5151 | (052)503-5272 | 〒452-0838     | 西区長先町173番地                 |
| 富田北プール           | (052)431-8991 | (052)431-1466 | 〒454-0981     | 中川区吉津四丁目3201番地             |
| 黒川スポーツトレーニングセンター | (052)982-2770 | (052)982-2775 | 〒462-0844     | 北区清水四丁目17番17号              |
| 港サッカー場           | (052)384-0550 | (052)384-7680 | 〒455-0845     | 港区野跡四丁目11番12号              |
| 港プール             | (052)384-0300 | (052)384-0303 | 〒455-0804     | 港区当知一丁目1401番地              |
| 中川プール            | (052)413-8021 | (052)413-8023 | 〒454-0851     | 中川区北江町3丁目1番地               |
| 楠プール             | (052)917-0501 | (052)917-0510 | 〒462-0006     | 北区若鶴町126                   |
| 山田プール            | (052)532-4121 | (052)522-8520 | 〒452-0806     | 西区五才美町236-1                |
| 富田プール            | (052)362-4411 | (052)362-4431 | 〒454-0958     | 中川区東かの里町809番地              |
| スポーツ情報センター       | (052)614-7511 | (052)614-7515 | 〒457-0833     | 南区東又兵衛町5丁目1番地の16           |

※ネーミングライツ（命名権）の導入により、総合体育館の愛称は日本ガイシスポーツプラザ、瑞穂運動場の愛称はパロマ瑞穂スポーツパークです。

### ii 他の管理者が管理するスポーツ施設

| 施設名           | TEL           | FAX           | 所在地       |                       |
|---------------|---------------|---------------|-----------|-----------------------|
| 市体育館          | (052)872-6655 | (052)872-6657 | 〒456-0023 | 熱田区六野二丁目5番3号          |
| 天白スポーツセンター    | (052)806-0551 | (052)806-1164 | 〒468-0051 | 天白区植田三丁目1502番地        |
| 緑スポーツセンター     | (052)891-7775 | (052)891-7779 | 〒458-0033 | 緑区相原郷一丁目2901番地        |
| 千種スポーツセンター    | (052)782-0700 | (052)782-6700 | 〒464-0808 | 千種区星が丘山手121番地         |
| 東スポーツセンター     | (052)723-0411 | (052)723-0440 | 〒461-0047 | 東区大幸南一丁目1番10号         |
| 昭和スポーツセンター    | (052)733-6831 | (052)733-6832 | 〒466-0000 | 昭和区吹上二丁目6番15号         |
| 守山スポーツセンター    | (052)792-7066 | (052)792-7067 | 〒463-0801 | 守山区竜泉寺二丁目112番地        |
| 中スポーツセンター     | (052)232-2327 | (052)232-2364 | 〒460-0008 | 中区栄一丁目30番10号          |
| 志段味スポーツランド    | (052)736-3766 | (052)736-3772 | 〒463-0003 | 守山区大字下志段味字生下り2287番地の1 |
| 鳴海プール         | (052)891-9314 | (052)891-4301 | 〒458-0847 | 緑区浦里一丁目66番地           |
| 香流橋プール        | (052)773-5311 | (052)773-5805 | 〒464-0002 | 千種区香流橋一丁目2番35号        |
| 名城庭球場         | (052)912-3321 | (052)912-3196 | 〒462-0846 | 北区名城一丁目3番3号           |
| 上社レクリエーションルーム | (052)771-0021 | (052)760-1230 | 〒465-0025 | 名東区上社一丁目802番地         |
| 名城プール         | (052)912-0499 | (052)912-0499 | 〒462-0846 | 北区名城一丁目2番13号          |
| 熱田プール         | (052)882-8091 | (052)882-8091 | 〒456-0023 | 熱田区六野二丁目5番2号          |
| 守山プール         | (052)794-1319 | (052)794-1319 | 〒463-0083 | 守山区村合町197番地           |

iii 名古屋市のスポーツ施設所在地概略図



- …月1回休館  
※屋内プール、弓道場、アーチェリー場（総合体育館を除く）、トレーニング室、宿泊研修室は月曜休館
- ▲ …月曜休館
- ★ …金曜休館

□…市民プール  
(屋外冷水プール:夏期営業)

施設名は  
(公財)名古屋市教育スポーツ協会が  
管理する施設

iv (公財)名古屋市教育スポーツ協会が管理する青少年施設

| 施設名                       | TEL           | FAX           | 所在地       |               |
|---------------------------|---------------|---------------|-----------|---------------|
| 青少年交流プラザ                  | (052)991-8440 | (052)991-8441 | 〒462-0845 | 北区柳原三丁目6番8号   |
| 青少年宿泊センター<br>(青少年交流プラザ分館) | (052)624-4401 | (052)624-4403 | 〒459-8001 | 緑区大高町字蝮池4番地の6 |

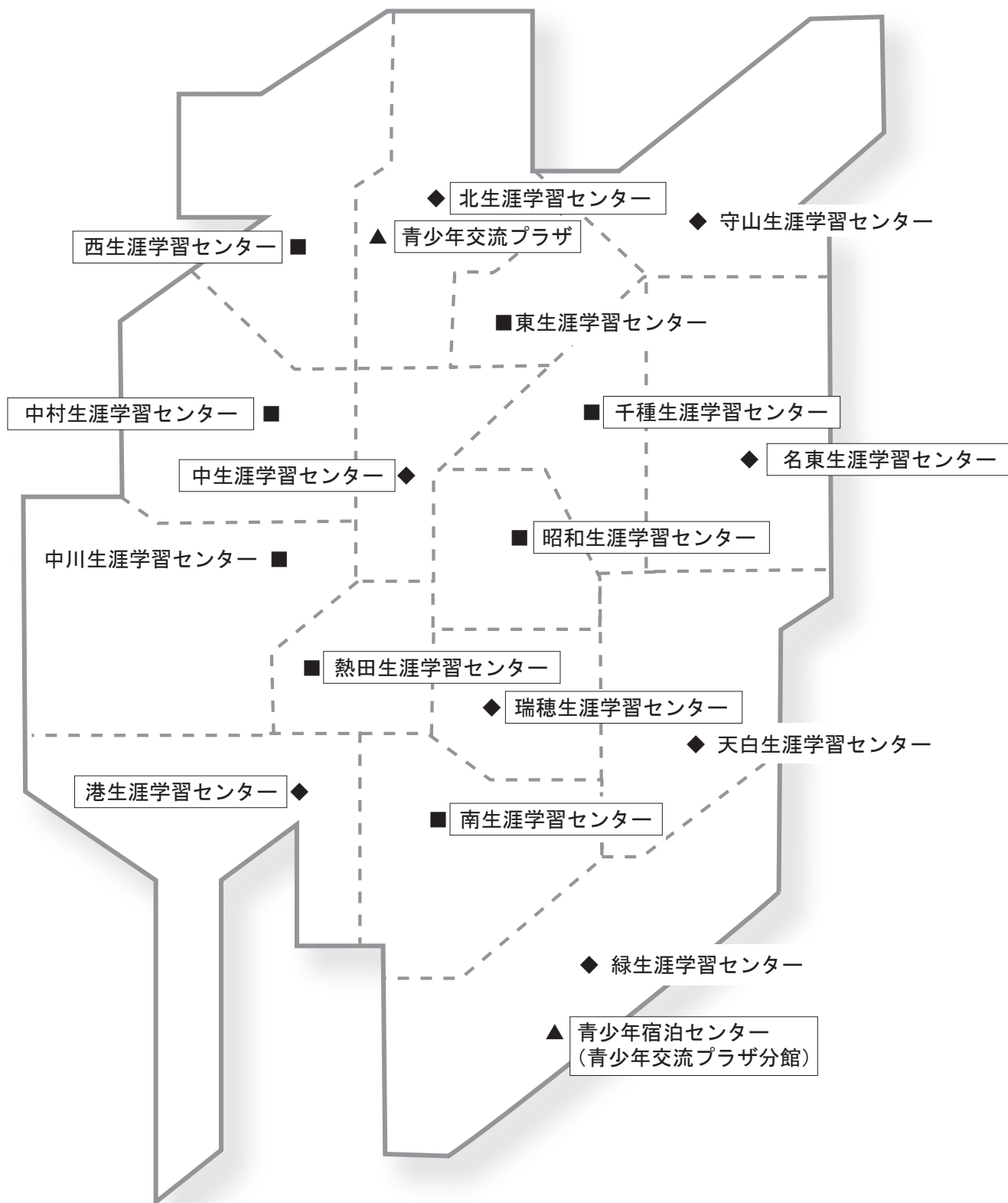
v (公財)名古屋市教育スポーツ協会が管理する生涯学習センター

| 施設名        | TEL           | FAX           | 所在地       |                  |
|------------|---------------|---------------|-----------|------------------|
| 千種生涯学習センター | (052)722-9666 | (052)722-9696 | 〒464-0072 | 千種区振甫町3丁目34番地    |
| 北生涯学習センター  | (052)981-3636 | (052)981-3590 | 〒462-0841 | 北区黒川本通2丁目16番地の3  |
| 西生涯学習センター  | (052)532-1551 | (052)532-1552 | 〒451-0061 | 西区浄心一丁目1番45号     |
| 中村生涯学習センター | (052)471-8121 | (052)471-8122 | 〒453-0044 | 中村区鳥居通3丁目1番地の3   |
| 中生涯学習センター  | (052)321-5511 | (052)321-5512 | 〒460-0016 | 中区橘一丁目7番11号      |
| 昭和生涯学習センター | (052)852-1144 | (052)852-1143 | 〒466-0023 | 昭和区石仏町1丁目48番地    |
| 瑞穂生涯学習センター | (052)871-2255 | (052)871-2256 | 〒467-0831 | 瑞穂区惣作町2丁目27番地の3  |
| 熱田生涯学習センター | (052)671-7231 | (052)671-7232 | 〒456-0036 | 熱田区熱田西町2番13号     |
| 港生涯学習センター  | (052)653-5171 | (052)653-5172 | 〒455-0013 | 港区港陽一丁目10番18号    |
| 南生涯学習センター  | (052)613-1310 | (052)613-1326 | 〒457-0833 | 南区東又兵衛町5丁目1番地の10 |
| 名東生涯学習センター | (052)703-2622 | (052)703-2732 | 〒465-0051 | 名東区社が丘三丁目802番地   |

vi 他の管理者が管理する生涯学習センター

| 施設名        | TEL           | FAX           | 所在地       |                     |
|------------|---------------|---------------|-----------|---------------------|
| 東生涯学習センター  | (052)932-4881 | (052)932-4882 | 〒461-0004 | 東区葵一丁目3番21号         |
| 中川生涯学習センター | (052)362-3883 | (052)362-3890 | 〒454-0037 | 中川区富川町1丁目2番地の12     |
| 守山生涯学習センター | (052)791-7161 | (052)791-7162 | 〒463-0067 | 守山区守山三丁目2番6号        |
| 緑生涯学習センター  | (052)621-9121 | (052)621-6915 | 〒458-0801 | 緑区鳴海町字本町54番地        |
| 天白生涯学習センター | (052)802-1161 | (052)802-1162 | 〒468-0027 | 天白区天白町大字島田字黒石4050番地 |

vii 名古屋市の生涯学習センター等 所在地概略図



- ▲…月曜休館
- …月2回休館（第2水曜、第4月曜休館）
- ◆…月2回休館（第2火曜、第4月曜休館）

施設名 は  
 (公財)名古屋市教育スポーツ協会が  
 管理する施設

### Ⅲ 学校開放事業一覧

#### ⅰ トワイライトスクール及びトワイライトルーム事業

##### 1 概要（令和3年7月1日現在）

| 事業名   |                         | トワイライトスクール                           |  | 事業名   |                    | トワイライトルーム                                |  |
|-------|-------------------------|--------------------------------------|--|-------|--------------------|--|--|
| 実施校   |                         | 204校                                 |  | 実施校   |                    | 50校                                      |  |
| 活動場所  |                         | 放課後学級ルーム、体育館及び運動場等                   |  | 活動場所  |                    | プレイルーム、ライフルーム、体育館及び運動場等                  |  |
| 事業趣旨  |                         | 児童の学校外活動として実施                        |  | 事業趣旨  |                    | 児童の学校外活動、留守家庭児童への活動支援                    |  |
| 参加対象  |                         | 参加を希望する児童                            |  | 参加対象  |                    | 参加を希望する児童<br>(選択事業登録は別途登録が必要)            |  |
| 活動時間  | 授業のある日                  | 授業終了後～18時                            |  | 活動時間  | 授業のある日             | 授業終了後～17時<br>(授業終了後～19時)                 |  |
|       | 授業のない日<br>(土曜日・長期休業期間中) | 9時～18時<br>*日曜日、休日及び年末年始は休み           |  |       | 授業のない日<br>(土曜日)    | 9時～17時<br>(9時～18時)<br>*休日及び年末年始は休み       |  |
|       |                         |                                      |  |       | 授業のない日<br>(土曜日を除く) | 8時～17時<br>(8時～19時)<br>*日曜日、休日及び年末年始は休み   |  |
| 保護者負担 | 一般登録                    | 参加無料(ただし、保険関係負担金及び特別活動に伴う実費相当額の負担あり) |  | 保護者負担 | 一般登録               | 参加無料(ただし、保険関係負担金及び特別活動に伴う実費相当額の負担あり)     |  |
|       |                         |                                      |  |       | 選択事業登録             | 上記に加えて、選択事業登録利用料 月額～18時1,500円、～19時6,500円 |  |

※( )は、選択事業登録の活動時間

##### 2 実施校の推移（令和3年7月1日現在）

| 年度 | トワイライトスクール |    | トワイライトルーム |   | 計   | うち生涯学習開放 |
|----|------------|----|-----------|---|-----|----------|
|    | うち生涯学習開放   |    | うち生涯学習開放  |   |     |          |
| 25 | 248        | 27 | 14        |   | 262 | 27       |
| 26 | 219        | 27 | 24        |   | 243 | 27       |
| 27 | 214        | 27 | 28        |   | 242 | 27       |
| 28 | 206        | 26 | 36        | 1 | 242 | 27       |
| 29 | 204        | 25 | 41        | 2 | 245 | 27       |
| 30 | 206        | 25 | 46        | 2 | 252 | 27       |
| R1 | 205        | 25 | 47        | 2 | 252 | 27       |
| R2 | 204        | 25 | 48        | 2 | 252 | 27       |
| R3 | 204        | 25 | 50        | 2 | 254 | 27       |

##### 3 参加登録者等の推移

| 年度 | トワイライトスクール |        | トワイライトルーム |        | 生涯学習開放 |         |
|----|------------|--------|-----------|--------|--------|---------|
|    | 校数         | 参加登録者数 | 校数        | 参加登録者数 | 校数     | 利用者数    |
| 25 | 248        | 54,010 | 14        | 2,762  | 27     | 270,674 |
| 26 | 219        | 47,220 | 24        | 5,692  | 27     | 254,681 |
| 27 | 214        | 46,952 | 28        | 6,885  | 27     | 276,981 |
| 28 | 206        | 45,372 | 36        | 8,870  | 27     | 272,114 |
| 29 | 204        | 44,976 | 41        | 10,586 | 27     | 262,116 |
| 30 | 206        | 44,814 | 46        | 11,760 | 27     | 272,329 |
| R1 | 205        | 44,000 | 47        | 12,368 | 27     | 266,706 |
| R2 | 204        | 36,238 | 48        | 10,954 | 27     | 17,381  |

4 実施状況（小学校254校（令和3年7月1日現在））

| 区    | 学校名       | 放課後学級<br>開校日 | (放課後子どもプラン)<br>トワイライトルーム |          |
|------|-----------|--------------|--------------------------|----------|
| 千種   | 内山小       | H18. 5. 19   |                          |          |
|      | 春岡小       | H10. 9. 4    |                          |          |
|      | 千種小       | H15. 5. 19   |                          |          |
|      | 高見小       | H12. 6. 12   |                          |          |
|      | 大和小       | H19. 5. 24   |                          |          |
|      | 田代小       | H14. 6. 5    |                          |          |
|      | 上野小       | H11. 7. 16   |                          |          |
|      | 東山小       | H12. 5. 19   |                          |          |
|      | 自由ヶ丘小     | H20. 6. 27   |                          |          |
|      | 千石小       | H21. 3. 10   |                          |          |
|      | 富士見台小     | H14. 5. 29   | H26. 4. 1                |          |
|      | 星ヶ丘小      | H18. 5. 11   |                          |          |
|      | 宮根小       | H16. 5. 31   |                          |          |
|      | 千代田橋小     | H17. 6. 13   |                          |          |
|      | 見付小       | H13. 5. 31   |                          |          |
| 東    | 旭丘小       | H14. 10. 17  |                          |          |
|      | 筒井小       | H12. 5. 8    |                          |          |
|      | 東桜小       | H19. 6. 4    |                          |          |
|      | 矢田小       | H11. 11. 1   |                          |          |
|      | 山吹小       | H14. 6. 3    | H29. 4. 1                |          |
|      | 東白壁小      | H16. 5. 27   |                          |          |
|      | 葵小        | H18. 5. 25   | H30. 4. 1                |          |
|      | 明倫小       | H17. 6. 30   |                          |          |
|      | 砂田橋小      | H13. 6. 7    | (H21. 4. 1)<br>H25. 4. 1 |          |
| 北    | 飯田小       | H16. 5. 11   |                          |          |
|      | 大杉小       | H20. 5. 27   |                          |          |
|      | 清水小       | H12. 6. 1    |                          |          |
|      | 杉村小       | H19. 5. 31   |                          |          |
|      | 名北小       | H14. 6. 3    | H28. 4. 1                |          |
|      | 金城小       | H11. 7. 16   | (H22. 1. 1)<br>H25. 4. 1 |          |
|      | 城北小       | H13. 6. 18   |                          |          |
|      | 六郷小       | H19. 5. 28   |                          |          |
|      | 楠小        | H19. 6. 21   |                          |          |
|      | 光城小       | H14. 5. 13   |                          |          |
|      | 東志賀小      | H19. 6. 21   |                          |          |
|      | 味鏡小       | H18. 6. 1    |                          |          |
|      | 西味鏡小      | H17. 6. 9    |                          |          |
|      | 楠西小       | H15. 6. 19   |                          |          |
| 如意小  | H10. 9. 3 |              |                          |          |
| 19校  | 宮前小       | H12. 4. 22   | H26. 4. 1                |          |
|      | 川中小       | H18. 6. 1    |                          |          |
|      | 六郷北小      | H18. 5. 11   |                          |          |
|      | 辻小        | H13. 5. 19   |                          |          |
|      | 西         | 榎小           | H15. 6. 5                |          |
|      |           | 栄生小          | H19. 5. 31               |          |
|      |           | 上名古屋小        | H17. 6. 16               |          |
|      |           | 城西小          | H13. 6. 1                |          |
|      |           | 児玉小          | H9. 10. 9                | R3. 4. 1 |
|      |           | 枇杷島小         | H18. 5. 29               |          |
| 南押切小 |           | H19. 6. 7    |                          |          |
| 庄内小  |           | H12. 5. 13   |                          |          |
| 稲生小  |           | H13. 6. 16   |                          |          |
| 山田小  |           | H18. 6. 1    |                          |          |
| 17校  | 平田小       | H11. 9. 20   | H27. 4. 1                |          |
|      | 比良小       | H17. 2. 3    |                          |          |
|      | 大野木小      | H19. 5. 24   |                          |          |
|      | 浮野小       | H14. 6. 3    |                          |          |
|      | 比良西小      | H12. 5. 29   |                          |          |
|      | 中小田井小     | H20. 6. 10   |                          |          |
|      | なごや小      |              | H29. 5. 1                |          |

| 区   | 学校名  | 放課後学級<br>開校日 | (放課後子どもプラン)<br>トワイライトルーム |
|-----|------|--------------|--------------------------|
| 中村  | 中村小  | H18. 5. 25   |                          |
|     | 牧野小  | H13. 5. 14   | (H21. 4. 1)<br>H25. 4. 1 |
|     | 米野小  | H19. 5. 17   |                          |
|     | 日比津小 | H19. 4. 23   |                          |
|     | 柳小   | H12. 5. 29   |                          |
|     | 稲葉地小 | H11. 7. 14   |                          |
|     | 日吉小  | H16. 5. 20   |                          |
|     | 岩塚小  | H12. 5. 11   | H26. 4. 1                |
|     | 豊臣小  | H14. 5. 16   |                          |
|     | 千成小  | H15. 5. 19   |                          |
|     | 諏訪小  | H10. 9. 3    |                          |
|     | 稲西小  | H18. 5. 22   |                          |
|     | 八社小  | H13. 5. 28   | H25. 4. 1                |
|     | ほのか小 | H17. 6. 21   | H26. 4. 1                |
|     | 笹島小  | H22. 4. 12   |                          |
| 15校 | 名城小  | H20. 11. 28  |                          |
|     | 栄小   | H11. 7. 2    |                          |
|     | 松原小  | H12. 5. 25   |                          |
|     | 橘小   | H18. 5. 25   |                          |
|     | 平和小  | H14. 6. 6    |                          |
|     | 老松小  | H17. 5. 26   |                          |
|     | 大須小  | H13. 5. 28   | (H21. 4. 1)<br>H25. 4. 1 |
|     | 正木小  | H19. 6. 18   | H29. 4. 1                |
|     | 千早小  | H15. 5. 29   |                          |
|     | 御園小  | H20. 6. 20   |                          |
| 中   | 鶴舞小  | H10. 7. 13   |                          |
|     | 吹上小  | H17. 6. 6    |                          |
|     | 村雲小  | H18. 6. 8    |                          |
|     | 松栄小  | H16. 5. 18   | H26. 4. 1                |
|     | 御器所小 | H11. 10. 7   |                          |
|     | 広路小  | H12. 5. 11   | (H22. 1. 1)<br>H25. 4. 1 |
|     | 八事小  | H20. 6. 13   |                          |
|     | 白金小  | H13. 5. 14   |                          |
|     | 滝川小  | H19. 5. 31   |                          |
|     | 瑞徳   | 弥富小          | H11. 9. 8                |
| 9校  | 御劔小  | H16. 5. 13   |                          |
|     | 堀田小  | H13. 6. 21   |                          |
|     | 汐路小  | H12. 5. 13   |                          |
|     | 高田小  | H14. 5. 30   | H28. 4. 1                |
|     | 瑞徳小  | H18. 5. 22   |                          |
|     | 井戸田小 | H15. 5. 26   |                          |
|     | 穂波小  | H10. 9. 3    |                          |
|     | 豊岡小  | H18. 6. 12   |                          |
|     | 陽明小  | H13. 5. 24   |                          |
|     | 中根小  | H18. 5. 18   |                          |
| 11校 | 高蔵小  | H10. 7. 16   | (H21. 4. 1)<br>H25. 4. 1 |
|     | 旗屋小  | H11. 7. 13   |                          |
|     | 千年小  | H17. 5. 30   |                          |
|     | 船方小  | H12. 6. 15   | H. 25. 4. 1              |
|     | 白鳥小  | H15. 6. 16   |                          |
|     | 野立小  | H20. 6. 17   |                          |
|     | 大宝小  | H18. 6. 1    | H28. 4. 1                |
| 熱田  | 高蔵小  | H10. 7. 16   | (H21. 4. 1)<br>H25. 4. 1 |
|     | 旗屋小  | H11. 7. 13   |                          |
|     | 千年小  | H17. 5. 30   |                          |
|     | 船方小  | H12. 6. 15   | H. 25. 4. 1              |
|     | 白鳥小  | H15. 6. 16   |                          |
|     | 野立小  | H20. 6. 17   |                          |
|     | 大宝小  | H18. 6. 1    | H28. 4. 1                |

| 区   | 学校名  | 放課後学級<br>開校日 | (放課後子どもプラン)<br>トワイライトルーム |
|-----|------|--------------|--------------------------|
| 中川  | 広見小  | H19. 9. 20   |                          |
|     | 露橋小  | H16. 6. 10   |                          |
|     | 愛知小  | H13. 5. 28   |                          |
|     | 八熊小  | H15. 6. 9    |                          |
|     | 昭和橋小 | H11. 7. 15   |                          |
|     | 常磐小  | H18. 5. 29   |                          |
|     | 八幡小  | H15. 6. 19   | H27. 4. 1                |
|     | 荒子小  | H14. 6. 6    |                          |
|     | 正色小  | H19. 5. 21   |                          |
|     | 篠原小  | H18. 6. 19   |                          |
|     | 戸田小  | H14. 5. 23   | H27. 4. 1                |
|     | 豊治小  | H19. 5. 17   |                          |
|     | 千音寺小 | H18. 6. 12   | H28. 4. 1                |
|     | 長須賀小 | H20. 5. 30   |                          |
|     | 万場小  | H16. 5. 24   |                          |
|     | 野田小  | H15. 6. 2    |                          |
|     | 明正小  | H19. 5. 17   |                          |
|     | 中島小  | H12. 5. 22   |                          |
|     | 玉川小  | H19. 5. 21   |                          |
|     | 西中島小 | H19. 5. 21   |                          |
|     | 五反田小 | H13. 5. 17   |                          |
|     | 春田小  | H12. 6. 26   |                          |
|     | 赤星小  | H20. 5. 23   |                          |
|     | 西前田小 | H17. 6. 24   |                          |
| 24校 | 東築地小 | H15. 6. 13   |                          |
|     | 中川小  | H19. 5. 10   |                          |
|     | 大手小  | H17. 4. 21   |                          |
|     | 港西小  | H13. 5. 31   |                          |
|     | 小碓小  | H15. 5. 26   | H30. 4. 1                |
|     | 西築地小 | H19. 6. 21   |                          |
|     | 高木小  | H19. 6. 18   |                          |
|     | 南陽小  | H12. 5. 29   | H25. 4. 1                |
|     | 港楽小  | H18. 5. 29   |                          |
|     | 成章小  | H18. 5. 25   |                          |
| 20校 | 明德小  | H9. 10. 28   |                          |
|     | 稲永小  | H13. 6. 21   | H26. 4. 1                |
|     | 東海小  | H16. 5. 24   |                          |
|     | 野跡小  | H17. 5. 19   |                          |
|     | 当知小  | H19. 6. 14   |                          |
|     | 正保小  | H12. 5. 8    |                          |
|     | 神宮寺小 | H11. 9. 3    |                          |
|     | 西福田小 | H14. 5. 15   |                          |
|     | 福田小  | H16. 6. 17   |                          |
|     | 福春小  | H18. 4. 1    |                          |
| 南   | 豊田小  | H13. 6. 7    |                          |
|     | 明治小  | H15. 5. 26   |                          |
|     | 呼続小  | H16. 6. 3    |                          |
|     | 白水小  | H12. 5. 30   |                          |
|     | 桜小   | H17. 5. 23   |                          |
|     | 道徳小  | H13. 6. 9    |                          |
|     | 笠寺小  | H12. 6. 1    | (H21. 4. 1)<br>H25. 4. 1 |
|     | 大生小  | H15. 5. 19   |                          |
|     | 大磯小  | H14. 6. 3    |                          |
|     | 千鳥小  | H18. 5. 18   |                          |
| 18校 | 菊住小  | H11. 7. 14   | R2. 7. 1                 |
|     | 宝小   | H21. 1. 20   |                          |
|     | 柴田小  | H19. 6. 14   |                          |
|     | 伝馬小  | H14. 5. 16   |                          |
|     | 星崎小  | H19. 7. 2    |                          |
|     | 春日野小 | H18. 6. 8    |                          |
|     | 笠東小  | H18. 6. 8    |                          |
|     | 宝南小  | H21. 1. 16   |                          |

| 区  | 学校名   | 放課後学級      | (放課後子どもプラン)<br>トワイライトルーム |
|----|-------|------------|--------------------------|
| 守山 | 大森小   | H16. 5. 10 |                          |
|    | 小幡小   | H12. 6. 26 | H29. 4. 1                |
|    | 守山小   | H12. 6. 15 | H28. 4. 1                |
|    | 甘軒家小  | H15. 5. 22 |                          |
|    | 鳥羽見小  | H20. 6. 27 |                          |
|    | 瀬古小   | H18. 6. 29 |                          |
|    | 志段味東小 | H14. 10. 7 |                          |
|    | 志段味西小 | H20. 6. 6  | H30. 4. 1                |
|    | 白沢小   | H14. 6. 20 |                          |
|    | 苗代小   | H25. 4. 12 |                          |
|    | 天子田小  | H13. 6. 16 | (H21. 4. 1)<br>H25. 4. 1 |
|    | 二城小   | H20. 6. 3  |                          |
|    | 森孝東小  | H21. 1. 30 |                          |
|    | 森孝西小  | H11. 9. 2  |                          |
|    | 西城小   | H19. 6. 1  |                          |
|    | 大森北小  | H13. 5. 21 |                          |
|    | 小幡北小  | H10. 7. 15 | H27. 4. 1                |
|    | 吉根小   | H19. 6. 21 |                          |
|    | 下志段味小 | H24. 4. 9  |                          |
|    | 上志段味小 | R3. 4. 6   |                          |

| 区 | 学校名   | 放課後学級       | (放課後子どもプラン)<br>トワイライトルーム |
|---|-------|-------------|--------------------------|
| 緑 | 鳴海小   | H12. 5. 15  |                          |
|   | 平子小   | H15. 5. 22  |                          |
|   | 鳴海東部小 | H18. 5. 31  | H31. 4. 1                |
|   | 東丘小   | H19. 6. 21  |                          |
|   | 鳴子小   | H19. 5. 28  |                          |
|   | 有松小   | H20. 7. 11  | H25. 4. 1                |
|   | 大高小   | H14. 5. 20  |                          |
|   | 緑小    | H19. 6. 18  |                          |
|   | 片平小   | H15. 5. 29  |                          |
|   | 戸笠小   | H13. 5. 31  | H30. 4. 1                |
|   | 太子小   | H18. 5. 11  |                          |
|   | 旭出小   | H14. 5. 27  |                          |
|   | 浦里小   | H11. 7. 15  |                          |
|   | 黒石小   | H19. 5. 24  | H28. 4. 1                |
|   | 長根台小  | H16. 6. 10  |                          |
|   | 桶狭間小  | H18. 6. 8   |                          |
|   | 相原小   | H13. 5. 14  |                          |
|   | 桃山小   | H17. 5. 26  |                          |
|   | 南陵小   | H12. 11. 18 | (H21. 4. 1)<br>H25. 4. 1 |
|   | 大高北小  | H20. 5. 30  | R3. 4. 1                 |
|   | 大高南小  | H24. 6. 28  |                          |
|   | 徳重小   | H20. 10. 31 |                          |
|   | 滝ノ水小  | H17. 6. 9   |                          |
|   | 大清水小  | H20. 6. 27  |                          |
|   | 常安小   | H10. 7. 13  |                          |
|   | 小坂小   | H15. 6. 30  | H26. 4. 1                |
|   | 熊の前小  | H20. 6. 20  |                          |

| 区  | 学校名   | 放課後学級       | (放課後子どもプラン)<br>トワイライトルーム |
|----|-------|-------------|--------------------------|
| 名東 | 猪高小   | H14. 6. 17  |                          |
|    | 藤が丘小  | H16. 5. 28  | H28. 4. 1                |
|    | 香流小   | H20. 5. 16  | H28. 4. 1                |
|    | 猪子石小  | H18. 5. 25  |                          |
|    | 高針小   | H15. 5. 19  |                          |
|    | 西山小   | H11. 10. 1  |                          |
|    | 名東小   | H20. 6. 3   |                          |
|    | 梅森坂小  | H17. 5. 23  | H26. 4. 1                |
|    | 本郷小   | H12. 4. 10  |                          |
|    | 上社小   | H14. 5. 20  |                          |
|    | 豊が丘小  | H19. 6. 4   |                          |
|    | 引山小   | H12. 6. 15  |                          |
|    | 極楽小   | H10. 9. 2   |                          |
|    | 平和が丘小 | H13. 5. 24  |                          |
|    | 前山小   | H13. 5. 17  |                          |
|    | 牧の原小  | H18. 5. 15  |                          |
| 天白 | 天白小   | H11. 7. 15  | H26. 4. 1                |
|    | 野並小   | H12. 4. 27  |                          |
|    | 高坂小   | H25. 4. 12  |                          |
|    | 八事東小  | H16. 4. 26  |                          |
|    | 表山小   | H18. 5. 25  |                          |
|    | 平針小   | H15. 5. 15  | H29. 4. 1                |
|    | 平針南小  | H24. 6. 18  |                          |
|    | 植田小   | H21. 11. 2  |                          |
|    | しまだ小  | H24. 6. 21  |                          |
|    | 山根小   | H17. 6. 9   |                          |
|    | 相生小   | H14. 6. 3   |                          |
|    | 大坪小   | H15. 6. 5   | H29. 4. 1                |
|    | 原小    | H19. 6. 12  |                          |
|    | 植田南小  | H21. 11. 26 |                          |
|    | 平針北小  | H13. 6. 18  |                          |
|    | 植田北小  | H18. 5. 29  |                          |
|    | 植田東小  | H21. 6. 24  | H26. 4. 1                |



ii 学校開放事業の概要（令和3年7月1日現在）

|      |  |                |
|------|--|----------------|
| 事業名  | 生涯学習開放   |                |
| 開放校  | 見付小、高見小、旭丘小、矢田小、山吹小、比良西小、諏訪小、松原小、吹上小、滝川小、穂波小、八熊小、春田小、明德小、東海小、神宮寺小、明治小、道徳小、伝馬小、守山小、森孝西小、相原小、常安小、本郷小、極楽小、表山小、相生小<br>計27校 |                |
| 開放場所 | 体育館、運動場、特別活動室、研修会議室、図書室、音楽室及びプール等  |                |
| 事業趣旨 | 地域の生涯学習や生涯スポーツの場を提供  |                |
| 参加対象 | 一般市民(団体・個人登録が必要)   |                |
| 開放時間 | 平日   | 18時～21時        |
|      | 土曜日、日曜日及び休日(月曜日を除く)  | 9時～正午及び13時～17時 |
| 使用料  | 600～2,250円 図書室及びプールは無料   |                |
| 休業日  | 月曜日及び年末年始  |                |

# IV 令和2年度施設利用状況

## i スポーツ・レクリエーション施設

|                  | 総利用者数     | レインボーホール | レインボーアイスアリーナ | 競技場      |          |         | 弓道(練習)場 | アーチェリー(練習)場 | 軽運動室   | トレーニング(サウナ)室 |
|------------------|-----------|----------|--------------|----------|----------|---------|---------|-------------|--------|--------------|
|                  |           |          |              | 第1競技場等※1 | 第2競技場等※2 | 競技場計    |         |             |        |              |
| 総合体育館            | 370,670   | 54,810   | 17,051       | 43,310   | 19,874   | 63,184  | 17,231  | 4,273       | 8,735  | 60,340       |
| 瑞穂運動場            | 521,117   |          |              |          |          |         | 7,654   | 5,251       |        | 62,822       |
| 露橋スポーツセンター       | 132,106   |          |              | 29,581   | 28,793   | 58,374  |         |             |        | 46,908       |
| 枇杷島スポーツセンター      | 165,514   |          |              | 44,458   | 16,070   | 60,528  | 2,595   |             | 12,779 | 52,302       |
| 稲永スポーツセンター       | 102,781   |          |              | 28,020   | 11,020   | 39,040  | 4,408   |             | 16,152 | 41,939       |
| 北森スポーツセンター       | 148,970   |          |              | 31,009   | 14,870   | 45,879  | 1,721   |             | 11,811 | 41,248       |
| 中村スポーツセンター       | 167,711   |          |              | 33,088   | 14,096   | 47,184  | 4,041   |             | 14,590 | 52,948       |
| 名東スポーツセンター       | 159,326   |          |              | 32,419   | 19,915   | 52,334  |         |             | 13,569 | 45,728       |
| 港サッカー場           | 13,960    |          |              |          |          |         |         |             |        |              |
| 南陽プール            | 67,110    |          |              |          |          |         |         |             | 5,989  | 21,828       |
| 山田西ル             | 33,333    |          |              |          |          |         |         |             |        |              |
| 富田北ル             | 45,843    |          |              |          | 13,761   | 13,761  |         |             |        |              |
| 港プール             | 10,142    |          |              |          |          |         |         |             |        |              |
| 中川プール            | 3,362     |          |              |          |          |         |         |             |        |              |
| 楠プール             | 5,481     |          |              |          |          |         |         |             |        |              |
| 富田プール            | 4,967     |          |              |          |          |         |         |             |        |              |
| 山田プール            | 7,099     |          |              |          |          |         |         |             |        |              |
| 黒川スポーツトレーニングセンター | 66,512    |          |              |          |          |         |         |             | 13,440 | 53,072       |
| 青少年交流プラザ         | 64,305    |          |              |          |          |         |         |             |        |              |
| 青少年宿泊センター        | 28,608    |          |              |          |          |         |         |             |        |              |
| 中村生涯学習センター       | 42,093    |          |              |          |          |         |         |             |        |              |
| 熟田生涯学習センター       | 40,846    |          |              |          |          |         |         |             |        |              |
| 名東生涯学習センター       | 42,487    |          |              |          |          |         |         |             |        |              |
| 千種生涯学習センター       | 58,431    |          |              |          |          |         |         |             |        |              |
| 北生涯学習センター        | 65,165    |          |              |          |          |         |         |             |        |              |
| 中生涯学習センター        | 42,344    |          |              |          |          |         |         |             |        |              |
| 昭和生涯学習センター       | 46,516    |          |              |          |          |         |         |             |        |              |
| 瑞穂生涯学習センター       | 41,592    |          |              |          |          |         |         |             |        |              |
| 港生涯学習センター        | 30,469    |          |              |          |          |         |         |             |        |              |
| 南生涯学習センター        | 50,505    |          |              |          |          |         |         |             |        |              |
| 西生涯学習センター        | 48,945    |          |              |          |          |         |         |             |        |              |
| 計                | 2,628,310 | 54,810   | 17,051       | 241,885  | 138,399  | 380,284 | 37,650  | 9,524       | 97,065 | 479,135      |

※1 総合体育館第2競技場を含む

※2 総合体育館第3競技場及び富田北プール体育室を含む

※3 総合体育館貴賓室・飛込練習室・宿泊研修室・選手控室・レセプションホール・研修室・会議室・和室の利用、瑞穂運動場宿泊研修室・会議室の利用  
青少年交流プラザ・青少年宿泊センターの利用及び生涯学習センターの利用を含む

※4 休場について

◎全屋内スポーツ施設共通

新型コロナウイルス感染拡大防止

R2.3.2~R2.5.31

◎全屋外スポーツ施設共通

新型コロナウイルス感染拡大防止

R2.4.13~R2.5.31

◆総合体育館

ガイシホール 改修工事

H31.1.21~R2.8.3

ガイシフォーラム 改修工事

H31.1.21~R2.4.10

◆瑞穂運動場

北陸上競技場 競技運営設備及び電気配線等改修工事

R2.12.1~R3.3.19

弓道場 風防カーテン設置工事

R3.1.5~R3.1.8、R3.1.12~R3.1.14

野球場 空調設備改修工事

R3.2.8~R3.3.1

陸上競技場 建て替え工事

R3.3.1~R5.3.31

テニスコート 照明設備改修工事

R2.12.7~R3.1.8(R2.12.12・13・19・20・26・27除く)

R3.1.11~R3.3.14(R3.3.6・7・13・14除く)

◆稲永SC

全館 受変電設備等取替工事

R3.1.12~R3.2.28

◆中村SC

全館 中央監視装置更新工事

R2.12.1~R2.12.4

◆南陽P

全館 受変電設備取替工事

R2.12.14~R2.12.28

◆富田北P

全館 改修工事

H30.12.1~R2.6.30

| プール     |                         |         |        |         | 陸上競技場<br>(本陸・北陸<br>レク広場) | ラグビー<br>(練習)場<br>サッカー場 | 野球場    | テニス<br>コート | 相撲場 | 会議室<br>研修施設等<br>※3 |                              |
|---------|-------------------------|---------|--------|---------|--------------------------|------------------------|--------|------------|-----|--------------------|------------------------------|
| 屋内      |                         |         | 屋外     | プール 計   |                          |                        |        |            |     |                    |                              |
| 温水プール   | レインボー<br>プール<br>(豊洲・荒浜) | 小計      | 市民プール  |         |                          |                        |        |            |     |                    |                              |
| 71,304  | 36,360                  | 107,664 |        | 107,664 |                          |                        |        |            |     | 37,382             | 総合体育館                        |
| 40,133  |                         | 40,133  | 17,352 | 57,485  | 223,392                  | 66,215                 | 53,710 | 38,031     | 38  | 6,519              | 瑞徳運動場                        |
| 23,837  |                         | 23,837  |        | 23,837  |                          |                        |        |            |     | 2,987              | 露橋スポーツ<br>センター               |
| 33,668  |                         | 33,668  |        | 33,668  |                          |                        |        |            |     | 3,642              | 枇杷島スポ<br>ーツ                  |
|         |                         |         |        |         |                          |                        |        |            |     | 1,242              | 稲永スポ<br>ーツ                   |
| 46,260  |                         | 46,260  |        | 46,260  |                          |                        |        |            |     | 2,051              | 北森スポ<br>ーツ                   |
| 45,868  |                         | 45,868  |        | 45,868  |                          |                        |        |            |     | 3,080              | 中村スポ<br>ーツ                   |
| 45,603  |                         | 45,603  |        | 45,603  |                          |                        |        |            |     | 2,092              | 名東スポ<br>ーツ                   |
|         |                         |         |        |         |                          | 12,942                 |        |            |     | 1,018              | 港サッカー<br>場                   |
| 39,001  |                         | 39,001  |        | 39,001  |                          |                        |        |            |     | 292                | 南陽プー<br>ル                    |
| 33,333  |                         | 33,333  |        | 33,333  |                          |                        |        |            |     |                    | 山田西<br>ル                     |
| 32,082  |                         | 32,082  |        | 32,082  |                          |                        |        |            |     |                    | 富田北<br>ル                     |
|         |                         |         | 10,142 | 10,142  |                          |                        |        |            |     |                    | 港プー<br>ル                     |
|         |                         |         | 3,362  | 3,362   |                          |                        |        |            |     |                    | 中川プー<br>ル                    |
|         |                         |         | 5,481  | 5,481   |                          |                        |        |            |     |                    | 楠プー<br>ル                     |
|         |                         |         | 4,967  | 4,967   |                          |                        |        |            |     |                    | 富田プー<br>ル                    |
|         |                         |         | 7,099  | 7,099   |                          |                        |        |            |     |                    | 山田プー<br>ル                    |
|         |                         |         |        |         |                          |                        |        |            |     |                    | 黒川スポ<br>ーツトレ<br>ーニング<br>センター |
|         |                         |         |        |         |                          |                        |        |            |     | 64,305             | 青少年交<br>流プラザ                 |
|         |                         |         |        |         |                          |                        |        |            |     | 28,608             | 青少年宿<br>泊センタ<br>ー            |
|         |                         |         |        |         |                          |                        |        |            |     | 42,093             | 中村生涯<br>学習                   |
|         |                         |         |        |         |                          |                        |        |            |     | 40,846             | 熱田生涯<br>学習                   |
|         |                         |         |        |         |                          |                        |        |            |     | 42,487             | 名東生涯<br>学習                   |
|         |                         |         |        |         |                          |                        |        |            |     | 58,431             | 千種生涯<br>学習                   |
|         |                         |         |        |         |                          |                        |        |            |     | 65,165             | 北森生涯<br>学習                   |
|         |                         |         |        |         |                          |                        |        |            |     | 42,344             | 中村生涯<br>学習                   |
|         |                         |         |        |         |                          |                        |        |            |     | 46,516             | 昭和生涯<br>学習                   |
|         |                         |         |        |         |                          |                        |        |            |     | 41,592             | 瑞徳生涯<br>学習                   |
|         |                         |         |        |         |                          |                        |        |            |     | 30,469             | 港生涯<br>学習                    |
|         |                         |         |        |         |                          |                        |        |            |     | 50,505             | 南森生涯<br>学習                   |
|         |                         |         |        |         |                          |                        |        |            |     | 48,945             | 西森生涯<br>学習                   |
| 411,089 | 36,360                  | 447,449 | 48,403 | 495,852 | 223,392                  | 79,157                 | 53,710 | 38,031     | 38  | 662,611            | 計                            |

◎全生涯学習施設共通

- ◆南LLC
- ◆名東LLC

新型コロナウイルス感染拡大防止  
 体育室 新型コロナウイルス感染拡大防止  
 料理室 新型コロナウイルス感染拡大防止  
 体育室 床改修工事  
 体育室 床改修工事

R2.3.2～R2.5.31  
 R2.3.2～R2.6.7  
 R2.3.2～R2.7.31  
 R2.12.10～R2.12.27  
 R3.2.23～R3.2.24

◎全青少年育成施設共通

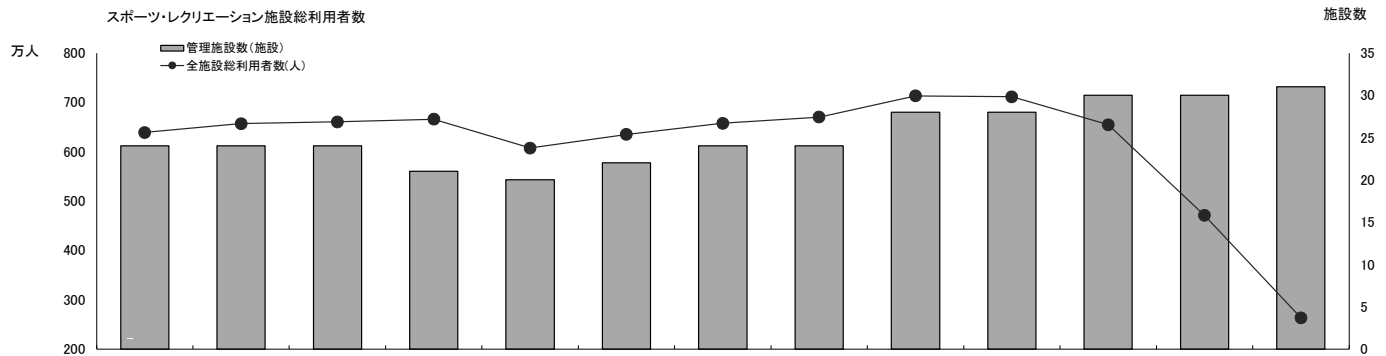
- ◆交流プラザ
- ◆宿セン

新型コロナウイルス感染拡大防止  
 音楽スタジオ 新型コロナウイルス感染拡大防止  
 全館 吊り天井改修工事準備  
 体育室 新型コロナウイルス感染拡大防止  
 音楽室 新型コロナウイルス感染拡大防止

R2.3.2～R2.5.31  
 R2.3.2～R2.7.31  
 R3.3.31  
 R2.3.2～R2.6.7  
 R2.3.2～R2.7.31

## ii 利用者数の推移

### 1 体育施設等



| 年 度         | 20        | 21        | 22        | 23        | 24        | 25        | 26        | 27        | 28        | 29        | 30        | R01       | R02       |
|-------------|-----------|-----------|-----------|-----------|-----------|-----------|-----------|-----------|-----------|-----------|-----------|-----------|-----------|
| 管理施設数(施設)   | 24        | 24        | 24        | 21        | 20        | 22        | 24        | 24        | 28        | 28        | 30        | 30        | 31        |
| 全施設総利用者数(人) | 6,387,120 | 6,567,646 | 6,601,366 | 6,656,204 | 6,070,964 | 6,348,798 | 6,573,616 | 6,698,175 | 7,129,273 | 7,111,250 | 6,544,172 | 4,705,850 | 2,628,310 |
| 市体育館        |           |           |           |           |           |           |           |           |           |           |           |           |           |
| 露橋SC        |           |           |           |           | 235,918   | 246,176   | 239,680   | 245,427   | 215,070   | 274,389   | 279,015   | 249,732   | 132,106   |
| 名城庭球場       | 86,121    | 82,889    | 85,423    | 71,672    | 71,529    | 71,858    |           |           |           |           |           |           |           |
| 瑞穂運動場       | 1,433,723 | 1,477,455 | 1,524,827 | 1,529,735 | 1,366,522 | 1,462,998 | 1,432,995 | 1,407,813 | 1,513,577 | 1,456,342 | 1,404,393 | 1,267,805 | 521,117   |
| 南陽プール       | 89,055    | 86,806    | 89,039    | 87,478    | 87,393    | 94,338    | 89,914    | 95,693    | 98,723    | 98,531    | 100,892   | 97,307    | 67,110    |
| 枇杷島SC       | 279,604   | 277,309   | 258,142   | 268,811   | 274,913   | 278,846   | 284,855   | 290,481   | 311,457   | 330,825   | 323,553   | 170,542   | 165,514   |
| 総合体育館       | 1,773,475 | 1,825,811 | 1,846,946 | 1,954,438 | 1,911,103 | 2,000,564 | 2,052,783 | 2,103,631 | 2,249,287 | 2,244,408 | 1,966,680 | 581,121   | 370,670   |
| 武豊野外活動C     | 73,362    | 94,545    | 82,516    | 77,208    | 84,535    | 70,685    |           |           |           |           |           |           |           |
| 稲永SC        | 194,076   | 208,157   | 212,881   | 208,484   | 211,189   | 223,834   | 234,752   | 229,893   | 262,382   | 228,337   | 149,063   | 235,186   | 102,781   |
| 富田北プール      | 88,828    | 96,460    | 97,900    | 98,383    | 94,252    | 98,185    | 95,428    | 95,042    | 93,815    | 92,914    | 68,377    | 0         | 45,843    |
| 天白SC        | 315,543   | 317,733   | 318,771   | 319,665   |           |           |           |           |           |           |           |           |           |
| 緑SC         | 298,439   | 301,073   |           |           |           |           |           |           |           |           |           |           |           |
| 北SC         | 242,799   | 248,301   | 237,057   | 235,323   | 234,889   | 237,241   | 238,562   | 241,414   | 255,151   | 255,337   | 250,285   | 237,316   | 148,970   |
| 山田西プール      |           |           | 42,672    | 42,665    | 43,797    | 46,039    | 40,378    | 46,900    | 50,860    | 46,385    | 46,420    | 42,890    | 33,333    |
| 港サッカー場      | 28,170    | 25,992    | 25,761    | 30,530    | 34,144    | 43,207    | 36,144    | 47,946    | 47,190    | 37,077    | 37,696    | 44,002    | 13,960    |
| 香流橋プール      | 102,077   | 104,098   |           |           |           |           |           |           |           |           |           |           |           |
| 中村SC        |           |           | 324,961   | 307,193   | 332,577   | 339,472   | 347,163   | 333,092   | 359,557   | 350,561   | 362,726   | 365,759   | 167,711   |
| 熱田プール       |           | 11,523    | 13,734    | 10,717    | 12,849    | 11,287    | 8,780     | 10,723    |           |           |           |           |           |
| 黒川トレセン      | 96,052    | 82,687    | 93,132    | 94,319    | 99,493    | 98,602    | 104,012   | 109,055   | 112,836   | 106,712   | 116,055   | 102,748   | 66,512    |
| 名東SC        | 279,050   | 275,015   | 285,656   | 284,078   | 285,673   | 288,557   | 267,997   | 297,181   | 321,573   | 315,922   | 325,212   | 298,105   | 159,326   |
| 楠プール        | 6,991     | 5,948     | 5,991     | 5,534     | 5,292     | 4,996     | 4,019     | 4,725     | 4,351     | 4,039     | 4,605     | 4,466     | 5,481     |
| 千種SC        | 334,254   | 332,504   | 339,061   | 340,585   | 342,696   | 365,460   | 357,953   | 373,007   |           |           |           |           |           |
| 山田プール       | 11,629    |           |           |           |           |           |           |           |           |           | 5,299     | 5,578     | 7,099     |
| 富田プール       |           | 9,312     | 10,344    |           |           |           |           |           | 6,427     | 5,595     | 4,937     | 5,210     | 4,967     |
| 中SC         | 253,072   | 250,935   | 252,093   | 247,339   | 249,447   | 255,590   | 265,313   | 276,650   | 294,034   | 297,385   |           |           |           |
| 東SC         | 348,372   | 349,799   | 344,293   | 353,407   |           |           |           |           |           |           |           |           |           |
| 名東プール       | 11,948    | 12,260    | 15,329    |           |           |           |           |           |           |           |           |           |           |
| 振甫プール       | 11,364    |           |           |           |           |           |           |           |           |           |           |           |           |
| 稲葉地プール      | 8,995     | 8,565     | 10,400    |           |           |           |           |           |           |           |           |           |           |
| 港プール        | 20,121    |           |           |           |           | 17,019    | 12,503    | 15,421    | 15,102    | 13,620    | 12,199    | 11,850    | 10,142    |
| 青少年宿泊センター   |           | 82,469    | 84,437    | 88,640    | 92,753    | 88,046    | 90,408    | 82,664    | 84,961    | 87,619    | 87,727    | 88,601    | 28,608    |
| 中川プール       |           |           |           |           |           | 5,798     | 4,603     | 5,402     | 4,960     | 4,151     | 3,800     | 4,051     | 3,362     |
| 青少年交流プラザ    |           |           |           |           |           |           | 131,102   | 141,585   | 139,175   | 143,683   | 146,129   | 138,211   | 64,305    |
| 中村生涯学習センター  |           |           |           |           |           |           | 89,758    | 92,119    | 84,355    | 90,318    | 93,096    | 73,707    | 42,093    |
| 熱田生涯学習センター  |           |           |           |           |           |           | 63,400    | 69,242    | 48,039    | 70,596    | 68,774    | 63,398    | 40,846    |
| 名東生涯学習センター  |           |           |           |           |           |           | 81,114    | 83,069    | 83,510    | 88,482    | 85,609    | 78,077    | 42,487    |
| 千種生涯学習センター  |           |           |           |           |           |           |           |           | 97,225    | 94,744    | 97,720    | 88,017    | 58,431    |
| 北生涯学習センター   |           |           |           |           |           |           |           |           | 115,511   | 117,866   | 112,730   | 101,179   | 65,165    |
| 中生涯学習センター   |           |           |           |           |           |           |           |           | 84,055    | 84,536    | 83,459    | 74,834    | 42,344    |
| 昭和生涯学習センター  |           |           |           |           |           |           |           |           | 85,451    | 82,981    | 81,577    | 74,011    | 46,516    |
| 瑞穂生涯学習センター  |           |           |           |           |           |           |           |           | 90,639    | 87,895    | 90,607    | 75,664    | 41,592    |
| 港生涯学習センター   |           |           |           |           |           |           |           |           |           |           | 50,142    | 50,229    | 30,469    |
| 南生涯学習センター   |           |           |           |           |           |           |           |           |           |           | 85,395    | 76,254    | 50,505    |
| 型生涯学習センター   |           |           |           |           |           |           |           |           |           |           |           |           | 48,945    |

※28年度より自主開館分の利用者数を含む

---

## 要 覧 2021

発行年月：令和3年9月発行

発 行：公益財団法人 名古屋市教育スポーツ協会

〒457-0833 名古屋市南区東又兵衛町5丁目1番地の16

TEL (052) 614-7500 (代)

FAX (052) 614-7525

URL <http://www.nespa.or.jp/>

発行部数：300部 年刊 無料 特定

印刷製本：株式会社マルワ

---



Nagoya city Education and  
SPorts Association



(公財)名古屋市教育スポーツ協会は  
子育て支援企業の認定事業者です。



(公財)名古屋市教育スポーツ協会は  
プライバシーマークの認定事業者です。

